



SISTEMA DE COORDINACIÓN HACENDARIA DEL ESTADO DE MÉXICO CON SUS MUNICIPIOS
GUÍA METODOLÓGICA PARA EL SEGUIMIENTO Y EVALUACIÓN DEL PLAN DE DESARROLLO MUNICIPAL VIGENTE



PbrM-08b FICHA TÉCNICA DE SEGUIMIENTO DE INDICADORES 2023
DE GESTIÓN O ESTRATÉGICO

PILAR / EJE TRANSVERSAL: Eje transversal II gobierno moderno, capas y responsable

TEMA DE DESARROLLO: Comunicación y Diálogo con la ciudadanía, como elemento clave de gobernabilidad

PROGRAMA PRESUPUESTARIO: 01030101 Conducción de las políticas generales de gobierno

PROYECTO: 010301010201 audiencia pública y consulta popular

OBJETIVO DEL PROGRAMA PRESUPUESTARIO: Incluye las acciones que favorezcan en desarrollo de un gobierno democrático que impulse la participación social y ofrezca un servicio de calidad en el marco de la legalidad y justicia, para elevar las condiciones de vida en la población.

DEPENDENCIA GENERAL: A00 presidencia

DEPENDENCIA AUXILIAR: 300 secretaria particular

ESTRUCTURA DEL INDICADOR

NOMBRE DEL INDICADOR: Porcentaje de demandas ciudadanas para la construcción de las políticas públicas municipales

FÓRMULA DE CÁLCULO: (Demandas ciudadanas para la construcción de las políticas públicas municipales atendidas/demandas ciudadanas para la construcción de políticas públicas municipales registradas)*100

INTERPRETACIÓN: Atención a los habitantes

DIMENSIÓN QUE ATIENDE: Eficiencia

DESCRIPCIÓN DEL FACTOR DE COMPARACIÓN: Municipal

ÁMBITO GEOGRÁFICO: Municipal

COBERTURA: Municipal

LÍNEA BASE: PbrM 2023

FRECUENCIA DE MEDICIÓN: Semestral

COMPORTAMIENTO DE LAS VARIABLES DURANTE EL SEGUNDO TRIMESTRE

Variable	Unidad de Medida	Operación	Meta Anual	Avance trimestral				Avance Acumulado			
				Prog.	%	Alc.	%	Prog.	%	Alc.	%
(Políticas públicas municipales actualizadas/	Políticas Publicas	Constante	600	0	0	0	0	300	50	150	25
Total de políticas públicas municipales) *100	Políticas Publicas	Constante	600	150	25	150	25	300	50	300	50

COMPORTAMIENTO DEL INDICADOR

DESCRIPCIÓN DE LA META ANUAL:

ATENCIÓN A LOS HABITANTE EN ESTADO VULNERABLE QUE REQUIERAN DE AGLÚN APOYO

Meta Anual	SEGUNDO TRIMESTRE							
	Avance Trimestral				Avance Acumulado			
	Prog.	Alc.	ES%	Semáforo	Prog.	Alc.	ES%	Semáforo
600	150	0	100	No cumplida	300	150	50	No cumplida
600	150	150	100	Cumplida	300	300	50	Cumplida

DESCRIPCIÓN DE RESULTADOS Y JUSTIFICACIÓN EN CASO DE VARIACIÓN SUPERIOR A +10 POR CIENTO RESPECTO A LO PROGRAMADO

EVALUACIÓN DEL INDICADOR

DEPENDENCIA GENERAL O AUXILIAR: 300 SECRETARIA PARTICULAR

Elaboró

Jose Alfredo Martinez Moreno
Secretaria Particular

COMPONENTE 1



LIC. VIOLETA YEDID PALMA MENDOZA PRESIDENTA HONORIFICA DEL SMDIF TLAXIUHCALCO



SISTEMA DE COORDINACIÓN HACENDARIA DEL ESTADO DE MÉXICO CON SUS MUNICIPIOS
 GUÍA METODOLÓGICA PARA EL SEGUIMIENTO Y EVALUACIÓN DEL PLAN DE DESARROLLO MUNICIPAL VIGENTE



PbRM-08b FICHA TÉCNICA DE SEGUIMIENTO DE INDICADORES 2023
 DE GESTIÓN O ESTRATÉGICO

PILAR / EJE TRANSVERSAL: Eje transversal II gobierno moderno, capas y responsable

TEMA DE DESARROLLO: Comunicación y Dialogo con la ciudadanía, como elemento clave de gobernabilidad

PROGRAMA PRESUPUESTARIO: 01030101 Conduccion de las políticas generales de gobierno

PROYECTO: 010301010201 audiencia publica y consulta popular

OBJETIVO DEL PROGRAMA PRESUPUESTARIO: Incluye las acciones que favorezcan en desarrollo de un gobierno democratico que impulse la participacion social y ofresca un servicio de calidad en el marco de la legalidad y justicia, para elevar las condiciones de vida en la poblacion.

DEPENDENCIA GENERAL: A00presidencia

DEPENDENCIA AUXILIAR: 300 secretaria particular

ESTRUCTURA DEL INDICADOR

NOMBRE DEL INDICADOR: Porcentaje de políticas públicas municipales realizadas

FÓRMULA DE CALCULO: (Políticas públicas municipales realizadas/Políticas públicas municipales programadas)*100

INTERPRETACIÓN: Acciones llevadas a cabo

DIMENSIÓN QUE ATIENDE: Eficiencia

DESCRIPCIÓN DEL FACTOR DE COMPARACIÓN: Municipal

ÁMBITO GEOGRÁFICO: Municipal

COBERTURA: Municipal

LÍNEA BASE: PbRM 2023

FRECUENCIA DE MEDICIÓN: Semestral

COMPORTAMIENTO DE LAS VARIABLES DURANTE EL SEGUNDO TRIMESTRE

Variable	Unidad de Medida	Operación	Meta Anual	Avance trimestral				Avance Acumulado			
				Prog.	%	Alc.	%	Prog.	%	Alc.	%
Políticas públicos municipales realizadas	Propuestas Ciudadanas	Constantes	300	300	100	150	50	300	100	150	50
Políticas públicas municipales programadas	Propuestas Ciudadanas	Constantes	300	300	100	300	100	300	100	300	100

COMPORTAMIENTO DEL INDICADOR

DESCRIPCIÓN DE LA META ANUAL:

acciones llevadas a cabo

Meta Anual	SEGUNDO TRIMESTRE							
	Avance Trimestral				Avance Acumulado			
	Prog.	Alc.	ES%	Semáforo	Prog.	Alc.	ES%	Semáforo
300	300	150	100	No cumplida	300	150	50	No cumplida
300	300	300	100	Cumplida	300	300	50	Cumplida

DESCRIPCIÓN DE RESULTADOS Y JUSTIFICACIÓN EN CASO DE VARIACIÓN SUPERIOR A +10 POR CIENTO RESPECTO A LO PROGRAMADO

EVALUACIÓN DEL INDICADOR

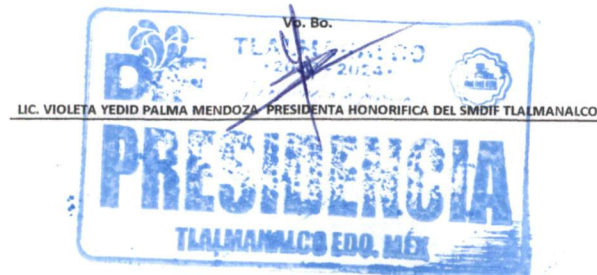
DEPENDENCIA GENERAL O AUXILIAR:

300 secretaria particular

Elaboró

Jose Alfredo Martínez Moreno
 Secretario Particular

COMPONENTE 2





SISTEMA DE COORDINACIÓN HACENDARIA DEL ESTADO DE MÉXICO CON SUS MUNICIPIOS
 GUÍA METODOLÓGICA PARA EL SEGUIMIENTO Y EVALUACIÓN DEL PLAN DE DESARROLLO MUNICIPAL VIGENTE



PbRM-08b FICHA TÉCNICA DE SEGUIMIENTO DE INDICADORES 2023 DE GESTIÓN O ESTRATEGICO

PILAR / EJE TRANSVERSAL: pilar 1:social

TEMA DE DESARROLLO: Desarrollo humano incluyente, sin discriminación y libre de violencia

PROGRAMA PRESUPUESTARIO: 02060801 Desarrollo humano incluyente, sin discriminación y libre de violencia

PROYECTO: 020608010105 Promoción de la participación infantil y adolescente

OBJETIVO DEL PROGRAMA PRESUPUESTARIO: Agrupa los proyectos que llevan a cabo los gobiernos municipales para garantizar el respeto a los derechos de los infantes y adolescentes, incluyendo aquellos que se encuentran en condiciones de marginación no acompañada, con acciones que mejoren su bienestar y desarrollo.

DEPENDENCIA GENERAL: A00 PRESIDENCIA

DEPENDENCIA AUXILIAR: 312 AREA DE SERVICIOS JURIDICOS

ESTRUCTURA DEL INDICADOR

NOMBRE DEL INDICADOR: Total de servicios asistenciales a la población infantil y adolescente programados

FÓRMULA DE CALCULO: (Número de platicas otorgadas en materia de proteccion de derechos de niñas, niños y adolescentes/total de platicas en materia de proteccion de derechos de niñas, niños y adolescentes programadas)*100

INTERPRETACIÓN: platicas de derechos

DIMENSIÓN QUE ATIENDE: calidad

DESCRIPCIÓN DEL FACTOR DE COMPARACIÓN: Municipal

ÁMBITO GEOGRÁFICO: Municipal

COBERTURA: Municipal

LÍNEA BASE: PbRM 2023

FRECUENCIA DE MEDICIÓN: Trimestral

COMPORTAMIENTO DE LAS VARIABLES DURANTE EL SEGUNDO TRIMESTRE

Variable	Unidad de Medida	Operación	Meta Anual	Avance trimestral				Avance Acumulado			
				Prog.	%	Alc.	%	Prog.	%	Alc.	%
Número de platicas otorgadas en materia de proteccion de derechos de niñas, niños y adolescentes	PLATICAS	SUMABLE	11	3	27.2727273	3	27.27272727	5	45.4545455	5	45.4545455
total de platicas en materia de proteccion de derechos de niñas, niños y adolescentes programadas	PLATICAS	SUMABLE	11	3	27.2727273	3	27.27272727	5	45.4545455	5	45.4545455

COMPORTAMIENTO DEL INDICADOR

DESCRIPCIÓN DE LA META ANUAL:

PLATICAS PARA PROMOVER Y PROTEGER LOS DERECHOS DE LOS NIÑOS

Meta Anual	SEGUNDO TRIMESTRE							
	Avance Trimestral				Avance Acumulado			
	Prog.	Alc.	ES%	Semáforo	Prog.	Alc.	ES%	Semáforo
11	3	3	100	Cumplida	5	5	45.4545455	Cumplida
11	3	3	100	Cumplida	5	5	45.4545455	Cumplida

DESCRIPCIÓN DE RESULTADOS Y JUSTIFICACIÓN EN CASO DE VARIACIÓN SUPERIOR A +10 POR CIENTO RESPECTO A LO PROGRAMADO

EVALUACIÓN DEL INDICADOR

DEPENDENCIA GENERAL O AUXILIAR:

312 Area de servicios juridicos



ACTIVIDAD 1.1





SISTEMA DE COORDINACIÓN HACENDARIA DEL ESTADO DE MÉXICO CON SUS MUNICIPIOS
 GUÍA METODOLÓGICA PARA EL SEGUIMIENTO Y EVALUACIÓN DEL PLAN DE DESARROLLO MUNICIPAL VIGENTE
 PBRM-08b FICHA TÉCNICA DE SEGUIMIENTO DE INDICADORES 2023 DE GESTIÓN O ESTRATÉGICO



PILAR / EJE TRANSVERSAL: pilar 1:social

TEMA DE DESARROLLO: Desarrollo humano incluyente, sin discriminación y libre de violencia

PROGRAMA PRESUPUESTARIO: 02060801 Desarrollo humano incluyente, sin discriminación y libre de violencia

PROYECTO: 020608010105 Promoción de la participación infantil y adolescente

OBJETIVO DEL PROGRAMA Agrupa los proyectos que llevan a cabo los gobiernos municipales para garantizar el respeto a los derechos de los infantes y adolescentes, incluyendo aquellos que se encuentran en

PRESUPUESTARIO: condiciones de marginación no acompañada, con acciones que mejoren su bienestar y desarrollo.

DEPENDENCIA GENERAL: A00 PRESIDENCIA

DEPENDENCIA AUXILIAR: 312 AREA DE SERVICIOS JURIDICOS

ESTRUCTURA DEL INDICADOR

NOMBRE DEL INDICADOR: Porcentaje de reporte de vulneración de derechos de niñas, niños y adolescentes confirmados atendidos

FÓRMULA DE CALCULO: (Número de reportes de vulneración de derechos confirmados y atendidos/total de reportes de vulneración de derechos recibidos)*100

INTERPRETACIÓN: REPORTES DE VULNERACION

DIMENSIÓN QUE ATIENDE: CALIDAD

FRECUENCIA DE MEDICIÓN: TRIMESTRAL

DESCRIPCIÓN DEL FACTOR DE COMPARACIÓN: Municipal

ÁMBITO GEOGRÁFICO: Municipal

COBERTURA: Municipal

LÍNEA BASE: PBRM 2023

COMPORTAMIENTO DE LAS VARIABLES DURANTE EL SEGUNDO TRIMESTRE

Variable	Unidad de Medida	Operación	Meta Anual	Avance trimestral				Avance Acumulado			
				Prog.	%	Alc.	%	Prog.	%	Alc.	%
Número de reportes de vulneración de derechos confirmados y atendidos	REPORTES	SUMABLE	36	9	25	9	25	18	50	18	50
Total de reportes de vulneración de derechos recibidos	REPORTES	SUMABLE	36	9	25	9	25	18	50	18	50

COMPORTAMIENTO DEL INDICADOR

DESCRIPCIÓN DE LA META ANUAL:

VISITAR Y CERCIORARSE DE LOS PROBABLES REPORTES DE VULNERACION

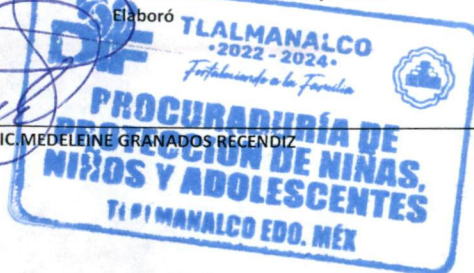
Meta Anual	SEGUNDO TRIMESTRE							
	Avance Trimestral				Avance Acumulado			
	Prog.	Alc.	ES%	Semáforo	Prog.	Alc.	ES%	Semáforo
36	9	9	100	Cumplida	18	18	50	Cumplida
36	9	9	100	Cumplida	18	18	50	Cumplida

DESCRIPCIÓN DE RESULTADOS Y JUSTIFICACIÓN EN CASO DE VARIACIÓN SUPERIOR A +10 POR CIENTO RESPECTO A LO PROGRAMADO

EVALUACIÓN DEL INDICADOR


DEPENDENCIA GENERAL O AUXILIAR: 312 Area de servicios juridicos

Elaboró



ACTIVIDAD 1.2

Vo. Bo.



LIC. VIOLETA YEDID PALMA MENDOZA



SISTEMA DE COORDINACIÓN HACENDARIA DEL ESTADO DE MEXICO CON SUS MUNICIPIOS
 GUIA METODOLOGICA PARA EL SEGUIMIENTO Y EVALUACIÓN DEL PLAN DE DESARROLLO MUNICIPAL VIGENTE



PbRM-08b FICHA TÉCNICA DE SEGUIMIENTO DE INDICADORES 2023 DE GESTIÓN O ESTRATEGICO

PILAR / EJE TRANSVERSAL: pilar 1: social

TEMA DE DESARROLLO: Desarrollo humano incluyente, sin discriminación y libre de violencia

PROGRAMA PRESUPUESTARIO: 02060801 Desarrollo humano incluyente, sin discriminación y libre de violencia

PROYECTO: 020608010105 Promoción de la participación infantil y adolescente

OBJETIVO DEL PROGRAMA Agrupa los proyectos que llevan a cabo los gobiernos municipales para garantizar el respeto a los derechos de los infantes y adolescentes, incluyendo aquellos que se encuentran en

PRESUPUESTARIO: condiciones de marginación no acompañada, con acciones que mejoren su bienestar y desarrollo.

DEPENDENCIA GENERAL: A00 PRESIDENCIA

DEPENDENCIA AUXILIAR: 312 AREA DE SERVICIOS JURIDICOS

ESTRUCTURA DEL INDICADOR

NOMBRE DEL INDICADOR: Promedio de asistentes a los talleres de capacitación infantil para la difusión d elos derechos de la niñez

FÓRMULA DE CALCULO: (asistentes a los talleres de capacitación infantil para la difusión de los derechos de la niñez/Total de talleres de capacitación infantil para la difusión de los derechos de la niñez realizados)*100

INTERPRETACIÓN: Taller de capacitación

DIMENSIÓN QUE ATIENDE: calidad

DESCRIPCIÓN DEL FACTOR DE COMPARACIÓN: Municipal

ÁMBITO GEOGRÁFICO: Municipal

COBERTURA: Municipal

LÍNEA BASE: PbRM 2023

FRECUENCIA DE MEDICIÓN: trimestral

COMPORTAMIENTO DE LAS VARIABLES DURANTE EL SEGUNDO TRIMESTRE

Variable	Unidad de Medida	Operación	Meta Anual	Avance trimestral				Avance Acumulado			
				Prog.	%	Alc.	%	Prog.	%	Alc.	%
Asistentes a los talleres de capacitación infantil para la difusión de los derechos de la niñez	TALLER	SUMABLE	240	60	25	60	25	120	50	120	50
Total de talleres de capacitación infantil para la difusión de los derechos de la niñez realizados	TALLER	SUMABLE	16	4	25	4	25	8	50	8	50

COMPORTAMIENTO DEL INDICADOR

DESCRIPCIÓN DE LA META ANUAL:

CAPACITAR A TRAVES DE TALLERES SOBRE LOS DERECHOS DE NIÑAS, NIÑOS Y ADOLESCENTES

Meta Anual	SEGUNDO TRIMESTRE							
	Avance Trimestral				Avance Acumulado			
	Prog.	Alc.	ES%	Semáforo	Prog.	Alc.	ES%	Semáforo
240	60	60	100	Cumplida	120	120	50	Cumplida
16	4	4	100	Cumplida	8	8	50	Cumplida

DESCRIPCIÓN DE RESULTADOS Y JUSTIFICACIÓN EN CASO DE VARIACIÓN SUPERIOR A +10 POR CIENTO RESPECTO A LO PROGRAMADO

EVALUACIÓN DEL INDICADOR

DEPENDENCIA GENERAL O AUXILIAR: 312 Area de servicios juridicos


Elaboró

Vo. Bo.

PROCURADORA MUNICIPAL DE PROTECCIÓN DE NIÑAS, NIÑOS Y ADOLESCENTES



actividad 3.1





SISTEMA DE COORDINACIÓN HACENDARIA DEL ESTADO DE MEXICO CON SUS MUNICIPIOS
 GUIA METODOLOGICA PARA EL SEGUIMIENTO Y EVALUACIÓN DEL PLAN DE DESARROLLO MUNICIPAL VIGENTE



PbRM-08b FICHA TÉCNICA DE SEGUIMIENTO DE INDICADORES 2023 DE GESTIÓN O ESTRATEGICO

PILAR / EJE TRANSVERSAL: pilar 1: social

TEMA DE DESARROLLO: Desarrollo humano incluyente, sin discriminación y libre de violencia

PROGRAMA PRESUPUESTARIO: 02060801 Desarrollo humano incluyente, sin discriminación y libre de violencia

PROYECTO: 020608010105 Promoción de la participación infantil y adolescente

OBJETIVO DEL PROGRAMA Agrupa los proyectos que llevan a cabo los gobiernos municipales para garantizar el respeto a los derechos de los infantes y adolescentes, incluyendo aquellos que se encuentran en

PRESUPUESTARIO: condiciones de marginación no acompañada, con acciones que mejoren su bienestar y desarrollo.

DEPENDENCIA GENERAL: A00 PRESIDENCIA

DEPENDENCIA AUXILIAR: 312 AREA DE SERVICIOS JURIDICOS

ESTRUCTURA DEL INDICADOR

NOMBRE DEL INDICADOR: Porcentaje de infantes en situación vulnerabilidad de sus derechos detectados

FÓRMULA DE CALCULO: (Número de infantes detectados en situación de vulnerabilidad/total de Infantes previstos a ser detectados en situación de vulnerabilidad)*100

INTERPRETACIÓN: Reportes de vulneración

DIMENSIÓN QUE ATIENDE: calidad

FRECUENCIA DE MEDICIÓN: Semestral

DESCRIPCIÓN DEL FACTOR DE COMPARACIÓN: Municipal

ÁMBITO GEOGRÁFICO: Municipal

COBERTURA: Municipal

LÍNEA BASE: PbRM 2023

COMPORTAMIENTO DE LAS VARIABLES DURANTE EL SEGUNDO TRIMESTRE

Variable	Unidad de Medida	Operación	Meta Anual	Avance trimestral				Avance Acumulado			
				Prog.	%	Alc.	%	Prog.	%	Alc.	%
Numero de infantes detectados en situación de vulnerabilidad	Reportes	SUMABLE	36	9	25	9	25	18	50	18	50
total de Infantes previstos a ser detectados en situación de vulnerabilidad	Reportes	SUMABLE	36	9	25	9	25	18	50	18	50

COMPORTAMIENTO DEL INDICADOR

DESCRIPCIÓN DE LA META ANUAL:

Compobación de los derechos vulnerables

Meta Anual	SEGUNDO TRIMESTRE							
	Avance Trimestral				Avance Acumulado			
	Prog.	Alc.	ES%	Semáforo	Prog.	Alc.	ES%	Semáforo
36	9	9	100	Cumplida	18	18	50	Cumplida
36	9	9	100	Cumplida	18	18	50	Cumplida

DESCRIPCIÓN DE RESULTADOS Y JUSTIFICACIÓN EN CASO DE VARIACIÓN SUPERIOR A +10 POR CIENTO RESPECTO A LO PROGRAMADO

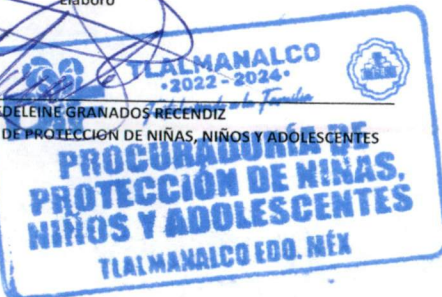
EVALUACIÓN DEL INDICADOR

DEPENDENCIA GENERAL O AUXILIAR: 312 Area de servicios juridicos

Elaboró


LIC. MEDELINE GRANADOS RESENDIZ

PROCURADORA MUNICIPAL DE PROTECCIÓN DE NIÑAS, NIÑOS Y ADOLESCENTES



componente 1

Vo. Bo.



LIC. VIOLETA YEDID PALMA MENDOZA
 PRESIDENTA DEL SISTEMA DIF



SISTEMA DE COORDINACIÓN HACENDARIA DEL ESTADO DE MÉXICO CON SUS MUNICIPIOS
 GUÍA METODOLÓGICA PARA EL SEGUIMIENTO Y EVALUACIÓN DEL PLAN DE DESARROLLO MUNICIPAL VIGENTE



PbRM-08b FICHA TÉCNICA DE SEGUIMIENTO DE INDICADORES 2023 DE GESTIÓN O ESTRATEGICO

PILAR / EJE TRANSVERSAL: PILAR 1- SOCIAL

TEMA DE DESARROLLO: Desarrollo humano incluyente, sin discriminación y libre de violencia

PROGRAMA PRESUPUESTARIO: 02060804 Desarrollo integral de la familia

PROYECTO: 020608040102 Atención a víctimas por maltrato y abuso

OBJETIVO DEL PROGRAMA PRESUPUESTARIO: Engloba los proyectos orientados a fomentar la integración familiar, el respeto y el impulso de valores que permitan a cada individuo un desarrollo armónico, sano, pleno que asista al mejoramiento en las condiciones de vida y empoderando el respeto a los derechos de la niñez, adolescentes, mujeres, discapacitados y adultos mayores.

DEPENDENCIA GENERAL: E00 AREA DE OPERACIÓN.

DEPENDENCIA AUXILIAR: 312 AREA DE SERVICIOS JURIDICOS

ESTRUCTURA DEL INDICADOR

NOMBRE DEL INDICADOR: Porcentaje de pláticas y/o talleres dirigidos a familias vulnerables realizados

FÓRMULA DE CALCULO: (Número de pláticas y/o talleres dirigidos a familias vulnerables realizados / Total de pláticas y/o talleres dirigidos a familias vulnerables programados) *100

INTERPRETACIÓN: Dar a conocer a las familias cuales son los derechos de los niños para que no sean vulnerados

DIMENSIÓN QUE ATIENDE: EFICIENCIA

DESCRIPCIÓN DEL FACTOR DE COMPARACIÓN: Municipal

ÁMBITO GEOGRÁFICO: Municipal

COBERTURA: Municipal

LÍNEA BASE: PbRM 2023

FRECUENCIA DE MEDICIÓN: trimestral

COMPORTAMIENTO DE LAS VARIABLES DURANTE EL SEGUNDO TRIMESTRE

Variable	Unidad de Medida	Operación	Meta Anual	Avance trimestral				Avance Acumulado			
				Prog.	%	Alc.	%	Prog.	%	Alc.	%
Número de pláticas y/o talleres dirigidos a familias vulnerables realizados	platicas	sumable	28	7	25	7	25	14	50	14	50
Total de pláticas y/o talleres dirigidos a familias vulnerables programados	platicas	sumable	28	7	25	7	25	14	50	14	50

COMPORTAMIENTO DEL INDICADOR

DESCRIPCIÓN DE LA META ANUAL:


Auxiliar a la población adulta para apoyo de concimiento de los derechos de los menores

Meta Anual	SEGUNDO TRIMESTRE							
	Avance Trimestral				Avance Acumulado			
	Prog.	Alc.	ES%	Semáforo	Prog.	Alc.	ES%	Semáforo
28	7	7	100	Cumplida	14	14	50	Cumplida
28	7	7	100	Cumplida	14	14	50	Cumplida

DESCRIPCIÓN DE RESULTADOS Y JUSTIFICACIÓN EN CASO DE VARIACIÓN SUPERIOR A +-10 POR CIENTO RESPECTO A LO PROGRAMADO

EVALUACIÓN DEL INDICADOR

DEPENDENCIA GENERAL O AUXILIAR: 312 AREA DE SERVICIOS JURIDICOS



LIC. MEDELEINE GRANADOS RECENZIZ, PROCURADORA MUNICIPAL DE PROTECCION DE NIÑAS, NIÑOS Y ADOLESCENTES

COMPONENTE 1



LIC. VIOLETA YEDID PALMA MENDOZA, PRESIDENTA DEL SISTEMA DIF



SISTEMA DE COORDINACIÓN HACENDARIA DEL ESTADO DE MEXICO CON SUS MUNICIPIOS
 GUÍA METODOLÓGICA PARA EL SEGUIMIENTO Y EVALUACIÓN DEL PLAN DE DESARROLLO MUNICIPAL VIGENTE



PBRM-08b FICHA TÉCNICA DE SEGUIMIENTO DE INDICADORES 2023 DE GESTIÓN O ESTRATEGICO

TRANSVERSAL: PILAR 1- SOCIAL
TEMA DE DESARROLLO: Desarrollo humano incluyente, sin discriminación y libre de violencia
PROGRAMA PRESUPUESTARIO: 02060804 Desarrollo integral de la familia
PROYECTO: 020608040102 Atención a víctimas por maltrato y abuso
OBJETIVO DEL PROGRAMA: Engloba los proyectos orientados a fomentar la integración familiar, el respeto y el impulso de valores que permitan a cada individuo un desarrollo armónico, sano, pleno que
DEPENDENCIA GENERAL: E00 AREA DE OPERACIÓN.
DEPENDENCIA AUXILIAR: 312 AREA DE SERVICIOS JURIDICOS

ESTRUCTURA DEL INDICADOR

NOMBRE DEL INDICADOR: Porcentaje de visitas domiciliarias para constatar condiciones de vida de las víctimas confirmada

FÓRMULA DE CALCULO: Numero de visita domiciliarias realizadas para constatar condiciones de vida de las víctimas confirmadas/ total de visitas domiciliarias para constatar condiciones de vida de las víctimas programadas)*

INTERPRETACIÓN: Visitas domiciliarias para víctimas

DIMENSIÓN QUE ATIENDE: EFICIENCIA

FRECUENCIA DE MEDICIÓN: Trimestral

DESCRIPCIÓN DEL FACTOR DE COMPARACIÓN: MUNICIPAL

ÁMBITO GEOGRÁFICO: MUNICIPAL

COBERTURA: MUNICIPAL

LÍNEA BASE: PBRM2023

COMPORTAMIENTO DE LAS VARIABLES DURANTE EL SEGUNDO TRIMESTRE

Variable	Unidad de Medida	Operación	Meta Anual	Avance trimestral				Avance Acumulado			
				Prog.	%	Alc.	%	Prog.	%	Alc.	%
Numero de visita domiciliarias realizadas	visitas	sumable	36	9	25	9	25	18	50	6	16.66666667
Ttotal de visitas domiciliarias para	visitas	sumable	36	9	25	9	25	18	50	6	16.66666667

COMPORTAMIENTO DEL INDICADOR

DESCRIPCIÓN DE LA META ANUAL:

visitas a víctimas de maltrato

Meta Anual	SEGUNDO TRIMESTRE							
	Avance Trimestral				Avance Acumulado			
	Prog.	Alc.	ES%	Semáforo	Prog.	Alc.	ES%	Semáforo
36	9	9	100	Cumplida	18	18	50	Cumplida
36	9	9	100	Cumplida	18	18	50	Cumplida

DESCRIPCIÓN DE RESULTADOS Y JUSTIFICACIÓN EN CASO DE VARIACIÓN SUPERIOR A +10 POR CIENTO RESPECTO A LO PROGRAMADO

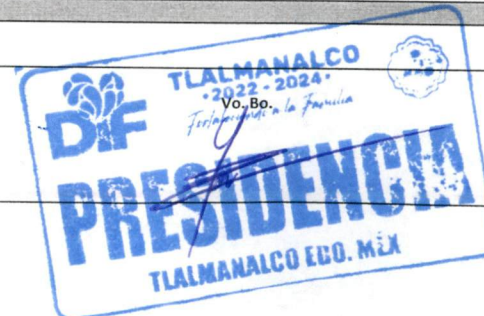
EVALUACIÓN DEL INDICADOR

DEPENDENCIA GENERAL O AUXILIAR: 312 AREA DE SERVICIOS JURIDICOS

Elaboro



Actividad 3.2





SISTEMA DE COORDINACIÓN HACENDARIA DEL ESTADO DE MÉXICO CON SUS MUNICIPIOS
 GUÍA METODOLÓGICA PARA EL SEGUIMIENTO Y EVALUACIÓN DEL PLAN DE DESARROLLO MUNICIPAL VIGENTE



PbRM-08b FICHA TÉCNICA DE SEGUIMIENTO DE INDICADORES 2023 DE GESTIÓN O ESTRATÉGICO

PILAR / EJE TRANSVERSAL: PILAR 1- SOCIAL

TEMA DE DESARROLLO: Desarrollo humano incluyente, sin discriminación y libre de violencia

PROGRAMA PRESUPUESTARIO: 02060804 Desarrollo integral de la familia

PROYECTO: 020608040103 Servicios jurídicos asistenciales a la familia

OBJETIVO DEL PROGRAMA Engloba los proyectos orientados a fomentar la integración familiar, el respeto y el impulso de valores que permitan a cada individuo un desarrollo armónico, sano, pleno

DEPENDENCIA GENERAL: E00 AREA DE OPERACIÓN.

DEPENDENCIA AUXILIAR: 312 AREA DE SERVICIOS JURIDICOS

ESTRUCTURA DEL INDICADOR

NOMBRE DEL INDICADOR: Porcentaje de servicios jurídicos a familias en situación de vulnerabilidad otorgados

FÓRMULA DE CALCULO: numero de servicios jurídicos a familias en situación de vulnerabilidad brindados/total de servicios jurídicos a familias en situación de vulnerabilidad programados*100

INTERPRETACIÓN: servicio jurídico en materia familiar

DIMENSIÓN QUE ATIENDE: EFICIENCIA

FRECUENCIA DE MEDICIÓN: TRIMESTRAL

DESCRIPCIÓN DEL FACTOR DE COMPARACIÓN: MUNICIPAL

ÁMBITO GEOGRÁFICO: MUNICIPAL

COBERTURA: MUNICIPAL

LÍNEA BASE: PBRM2023

COMPORTAMIENTO DE LAS VARIABLES DURANTE EL SEGUNDO TRIMESTRE

Variable	Unidad de Medida	Operación	Meta Anual	Avance trimestral				Avance Acumulado			
				Prog.	%	Alc.	%	Prog.	%	Alc.	%
Número de servicios jurídicos a familias	servicios jurídicos	sumable	400	100	25	100	25	200	50	200	50
Total de servicios jurídicos a familias en	servicios jurídicos	sumable	400	100	25	100	25	200	50	200	50

COMPORTAMIENTO DEL INDICADOR

DESCRIPCIÓN DE LA META ANUAL:

Brindar la atención a la población para conocimiento de los derechos

Meta Anual	SEGUNDO TRIMESTRE							
	Avance Trimestral				Avance Acumulado			
	Prog.	Alc.	ES%	Semáforo	Prog.	Alc.	ES%	Semáforo
400	100	100	100	Cumplida	200	200	50	Cumplida
400	100	100	100	Cumplida	200	200	50	Cumplida

DESCRIPCIÓN DE RESULTADOS Y JUSTIFICACIÓN EN CASO DE VARIACIÓN SUPERIOR A +10 POR CIENTO RESPECTO A LO PROGRAMADO

EVALUACIÓN DEL INDICADOR

DEPENDENCIA GENERAL O AUXILIAR: 312 AREA DE SERVICIOS JURIDICOS

Elaboro


LIC. MEDELEINE GRANADOS RECENDIZ

PROCURADORA MUNICIPAL DE PROTECCIÓN DE NIÑAS, NIÑOS Y ADOLESCENTES

COMPONENTE 4

LIC. VIOLETA YEDID PALMA MENDOZA

PRESIDENTA DEL SISTEMA DIF





SISTEMA DE COORDINACIÓN HACENDARIA DEL ESTADO DE MÉXICO CON SUS MUNICIPIOS

PBRM-08b FICHA TÉCNICA DE SEGUIMIENTO DE INDICADORES 2023 DE GESTIÓN O ESTRATEGICO



PILAR / EJE TRANSVERSAL: PILAR 1- SOCIAL

TEMA DE DESARROLLO: Desarrollo humano incluyente, sin discriminación y libre de violencia

PROGRAMA PRESUPUESTARIO: 02060804 Desarrollo integral de la familia

PROYECTO: 020608040103 Servicios jurídicos asistenciales a la familia

OBJETIVO DEL PROGRAMA Engloba los proyectos orientados a fomentar la integración familiar, el respeto y el impulso de valores que permitan a cada individuo un desarrollo armónico, sano, pleno que

DEPENDENCIA GENERAL: E00 AREA DE OPERACIÓN.

DEPENDENCIA AUXILIAR: 312 AREA DE SERVICIOS JURIDICOS

ESTRUCTURA DEL INDICADOR

NOMBRE DEL INDICADOR: Pormedio de participantes en talleres y/o platicas dirigidas a familias vulnerables

FÓRMULA DE CALCULO: (Número de personas que asisten a los talleres y platicas/total de platicas y talleres realizadas)*100

INTERPRETACIÓN: Orientación en materia familiar

DIMENSIÓN QUE ATIENDE: EFICIENCIA

FRECUENCIA DE MEDICIÓN: Trimestral

DESCRIPCIÓN DEL FACTOR DE COMPARACIÓN: MUNICIPAL

ÁMBITO GEOGRÁFICO: MUNICIPAL

COBERTURA: MUNICIPAL

LÍNEA BASE: PBRM2023

COMPORTAMIENTO DE LAS VARIABLES DURANTE EL SEGUNDO TRIMESTRE

Variable	Unidad de Medida	Operación	Meta Anual	Avance trimestral				Avance Acumulado			
				Prog.	%	Alc.	%	Prog.	%	Alc.	%
Número de personas que asisten a los talleres y platicas	Personas	sumable	4	1	25	1	25	2	50	2	50
total de platicas y talleres realizadas	platicas y talleres	sumable	4	1	25	1	25	2	50	2	50

COMPORTAMIENTO DEL INDICADOR

DESCRIPCIÓN DE LA META ANUAL:

Talleres realizados para las familias

Meta Anual	SEGUNDO TRIMESTRE							
	Avance Trimestral				Avance Acumulado			
	Prog.	Alc.	ES%	Semáforo	Prog.	Alc.	ES%	Semáforo
4	1	1	100	Cumplida	2	2	50	Cumplida
4	1	1	100	Cumplida	2	2	50	Cumplida

EVALUACIÓN DEL INDICADOR

DEPENDENCIA GENERAL O AUXILIAR: 312 AREA DE SERVICIOS JURIDICOS

Elaboró

Vo. Bo.


PROCURADURÍA DE PROTECCIÓN DE NIÑAS, NIÑOS Y ADOLESCENTES
Tlaxmalcalco EDO. Méx
 LIC. MELELINE GRANADOS RECENZIZ

ACTIVIDAD 1.1


PROTECCIÓN DE NIÑAS, NIÑOS Y ADOLESCENTES
Tlaxmalcalco EDO. Méx
 LIC. VIOLETA YEDID PALMA MENDOZA
 PRESIDENTA DEL SISTEMA DIF



SISTEMA DE COORDINACIÓN HACENDARIA DEL ESTADO DE MÉXICO CON SUS MUNICIPIOS

PBRM-08b FICHA TÉCNICA DE SEGUIMIENTO DE INDICADORES 2023 DE GESTIÓN O ESTRATEGICO



PILAR / EJE TRANSVERSAL: PILAR 1- SOCIAL

TEMA DE DESARROLLO: Desarrollo humano incluyente, sin discriminación y libre de violencia

PROGRAMA PRESUPUESTARIO: 02060804 Desarrollo integral de la familia

PROYECTO: 020608040103 Servicios jurídicos asistenciales a la familia

OBJETIVO DEL PROGRAMA Engloba los proyectos orientados a fomentar la integración familiar, el respeto y el impulso de valores que permitan a cada individuo un desarrollo armónico, sano, pleno que

DEPENDENCIA GENERAL: E00 AREA DE OPERACIÓN.

DEPENDENCIA AUXILIAR: 312 AREA DE SERVICIOS JURIDICOS

ESTRUCTURA DEL INDICADOR

NOMBRE DEL INDICADOR: Porcentaje de asesorías jurídicas otorgadas

FÓRMULA DE CALCULO: numero de asesorías jurídicas otorgadas/ Total de asesorías jurídicas programadas)*100

INTERPRETACIÓN: Asesoramiento a la población para el conocimiento jurídico

DIMENSIÓN QUE ATIENDE: EFICIENCIA

DESCRIPCIÓN DEL FACTOR DE COMPARACIÓN: MUNICIPAL

FRECUENCIA DE MEDICIÓN: Trimestral

ÁMBITO GEOGRÁFICO: MUNICIPAL

COBERTURA: MUNICIPAL

LÍNEA BASE: PBRM2023

COMPORTAMIENTO DE LAS VARIABLES DURANTE EL SEGUNDO TRIMESTRE

Variable	Unidad de Medida	Operación	Meta Anual	Avance trimestral				Avance Acumulado			
				Prog.	%	Alc.	%	Prog.	%	Alc.	%
Número de asesorías jurídicas otorgadas	asesorías jurídicas	sumable	400	100	25	100	25	200	50	200	50
Total de asesorías jurídicas otorgadas	asesorías jurídicas	sumable	400	100	25	100	25	200	50	200	50

COMPORTAMIENTO DEL INDICADOR

DESCRIPCIÓN DE LA META ANUAL:

Brindar información sobre temas jurídicos que deseen realizar

Meta Anual	SEGUNDO TRIMESTRE							
	Avance Trimestral				Avance Acumulado			
	Prog.	Alc.	ES%	Semáforo	Prog.	Alc.	ES%	Semáforo
400	100	100	100	Cumplida	200	200	50	Cumplida
400	100	100	100	Cumplida	200	200	50	Cumplida

EVALUACIÓN DEL INDICADOR

DEPENDENCIA GENERAL O AUXILIAR: 312 AREA DE SERVICIOS JURIDICOS

Elaboró

LIC. MEDELEINE GRANADOS RESENDIZ

PROCURADORA MUNICIPAL DE PROTECCION DE NIÑAS, NIÑOS Y ADOLESCENTES

PROTECCIÓN DE NIÑAS, NIÑOS Y ADOLESCENTES
TLAXMALCALCO EDO. MÉX

ACTIVIDAD 1.2





SISTEMA DE COORDINACIÓN HACENDARIA DEL ESTADO DE MÉXICO CON SUS MUNICIPIOS
 GUIA METODOLOGICA PARA EL SEGUIMIENTO Y EVALUACIÓN DEL PLAN DE DESARROLLO MUNICIPAL VIGENTE



PBRM-08b FICHA TÉCNICA DE SEGUIMIENTO DE INDICADORES 2023 DE GESTIÓN O ESTRATEGICO

PILAR / EJE TRANSVERSAL: PILAR 1- SOCIAL

TEMA DE DESARROLLO: Desarrollo humano incluyente, sin discriminación y libre de violencia

PROGRAMA PRESUPUESTARIO: 02060804 Desarrollo integral de la familia

PROYECTO: 020608040103 Servicios jurídicos asistenciales a la familia

OBJETIVO DEL PROGRAMA Engloba los proyectos orientados a fomentar la integración familiar, el respeto y el impulso de valores que permitan a cada individuo un desarrollo armónico, sano, pleno que

DEPENDENCIA GENERAL: E00 AREA DE OPERACIÓN.

DEPENDENCIA AUXILIAR: 312 AREA DE SERVICIOS JURIDICOS

ESTRUCTURA DEL INDICADOR

NOMBRE DEL INDICADOR: Porcentaje de patrocinio juridico otorgados

FÓRMULA DE CALCULO: numero de patrocinios juridicos realizados/total de patrocinios juridicos programados) *100

INTERPRETACIÓN: Patrocinar a las personas de escasos recursos

DIMENSIÓN QUE ATIENDE: EFICIENCIA

FRECUENCIA DE MEDICIÓN: Trimestral

DESCRIPCIÓN DEL FACTOR DE COMPARACIÓN: MUNICIPAL

ÁMBITO GEOGRÁFICO: MUNICIPAL

COBERTURA: MUNICIPAL

LÍNEA BASE: PBRM2023

COMPORTAMIENTO DE LAS VARIABLES DURANTE EL SEGUNDO TRIMESTRE

Variable	Unidad de Medida	Operación	Meta Anual	Avance trimestral				Avance Acumulado			
				Prog.	%	Alc.	%	Prog.	%	Alc.	%
Número de patrocinios juridicos	patrocinios juridicos	sumable	12	3	25	3	25	6	50	6	50
Total de patrocinios juridicos	patrocinios juridicos	sumable	12	3	25	3	25	6	50	6	50

COMPORTAMIENTO DEL INDICADOR

DESCRIPCIÓN DE LA META ANUAL:

Brindar el apoyo a la población de escasos recursos

Meta Anual	SEGUNDO TRIMESTRE							
	Avance Trimestral				Avance Acumulado			
	Prog.	Alc.	ES%	Semáforo	Prog.	Alc.	ES%	Semáforo
12	3	3	100	Cumplida	6	6	50	Cumplida
12	3	3	100	Cumplida	6	6	50	Cumplida

DESCRIPCIÓN DE RESULTADOS Y JUSTIFICACIÓN EN CASO DE VARIACIÓN SUPERIOR A +10 POR CIENTO RESPECTO A LO PROGRAMADO

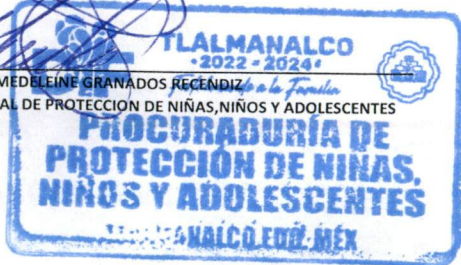
EVALUACIÓN DEL INDICADOR

DEPENDENCIA GENERAL O AUXILIAR: 312 AREA DE SERVICIOS JURIDICOS

Elaboró

LIC. MEDELEINE GRANADOS RECENDIZ


PROCURADORA MUNICIPAL DE PROTECCION DE NIÑAS, NIÑOS Y ADOLESCENTES



Actividad 1.3

Vo. Bo.

LIC. VIOLETA YEDID PALMA MENDOZA
 PRESIDENTA DEL SISTEMA DIF





SISTEMA DE COORDINACIÓN HACENDARIA DEL ESTADO DE MÉXICO CON SUS MUNICIPIOS

PbrM-08b FICHA TÉCNICA DE SEGUIMIENTO DE INDICADORES 2023 DE GESTIÓN O ESTRATEGICO



PILAR / EJE TRANSVERSAL: PILAR 1- SOCIAL

TEMA DE DESARROLLO: Desarrollo humano incluyente, sin discriminación y libre de violencia

PROGRAMA PRESUPUESTARIO: 02060804 Desarrollo integral de la familia

PROYECTO: 020608040103 Servicios jurídicos asistenciales a la familia

OBJETIVO DEL PROGRAMA Engloba los proyectos orientados a fomentar la integración familiar, el respeto y el impulso de valores que permitan a cada individuo un desarrollo armónico, sano, pleno que

DEPENDENCIA GENERAL: E00 AREA DE OPERACIÓN.

DEPENDENCIA AUXILIAR: 312 AREA DE SERVICIOS JURIDICOS

ESTRUCTURA DEL INDICADOR

NOMBRE DEL INDICADOR: Porcentaje de denuncias por violencia y/o abuso atendidas

FÓRMULA DE CALCULO: (numero de denuncias por violencia y/o abusos confirmadas/total de denuncias por maltrato y/o abusos recibidas)*100

INTERPRETACIÓN: Tramite realizado por la población por vulneración

DIMENSIÓN QUE ATIENDE: EFICIENCIA

FRECUENCIA DE MEDICIÓN: Trimestral

DESCRIPCIÓN DEL FACTOR DE COMPARACIÓN: MUNICIPAL

ÁMBITO GEOGRÁFICO: MUNICIPAL

COBERTURA: MUNICIPAL

LÍNEA BASE: PBRM2023

COMPORTAMIENTO DE LAS VARIABLES DURANTE EL SEGUNDO TRIMESTRE

Variable	Unidad de Medida	Operación	Meta Anual	Avance trimestral				Avance Acumulado			
				Prog.	%	Alc.	%	Prog.	%	Alc.	%
Número denuncias por violencia/o abuso	denuncias	sumable	12	3	25	3	25	6	50	6	50
Total de denuncias por violencia/o abuso	denuncias	sumable	12	3	25	3	25	6	50	6	50

COMPORTAMIENTO DEL INDICADOR

DESCRIPCIÓN DE LA META ANUAL:

Denuncias realizadas por la victima u ofendidos

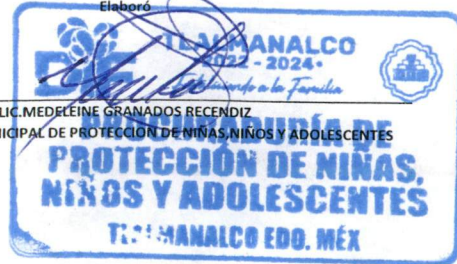
Meta Anual	SEGUNDO TRIMESTRE							
	Avance Trimestral				Avance Acumulado			
	Prog.	Alc.	ES%	Semáforo	Prog.	Alc.	ES%	Semáforo
12	3	3	100	Cumplida	6	6	50	Cumplida
12	3	3	100	Cumplida	6	6	50	Cumplida

DESCRIPCIÓN DE RESULTADOS Y JUSTIFICACIÓN EN CASO DE VARIACIÓN SUPERIOR A +-10 POR CIENTO RESPECTO A LO PROGRAMADO

EVALUACIÓN DEL INDICADOR

DEPENDENCIA GENERAL O AUXILIAR: 312 area de servicios juridicos

Elaboró



LIC. MEDELINE GRANADOS RESENDIZ
PROCURADORA MUNICIPAL DE PROTECCIÓN DE NIÑAS, NIÑOS Y ADOLESCENTES

Actividad 3.1



LIC. VIOLETA YEDID PALMA MENDOZA
PRESIDENTA DEL SISTEMA DIF



SISTEMA DE COORDINACIÓN HACENDARIA DEL ESTADO DE MÉXICO CON SUS MUNICIPIOS

PBRM-08b FICHA TÉCNICA DE SEGUIMIENTO DE INDICADORES 2023 DE GESTIÓN O ESTRATEGICO



PILAR / EJE TRANSVERSAL: PILAR 1- SOCIAL

TEMA DE DESARROLLO: Desarrollo humano incluyente, sin discriminación y libre de violencia

PROGRAMA PRESUPUESTARIO: 02060804 Desarrollo integral de la familia

PROYECTO: 020608040103 Servicios jurídicos asistenciales a la familia

OBJETIVO DEL PROGRAMA Engloba los proyectos orientados a fomentar la integración familiar, el respeto y el impulso de valores que permitan a cada individuo un desarrollo armónico, sano, pleno que

DEPENDENCIA GENERAL: E00 AREA DE OPERACIÓN.

DEPENDENCIA AUXILIAR: 312 AREA DE SERVICIOS JURIDICOS

ESTRUCTURA DEL INDICADOR

NOMBRE DEL INDICADOR: Porcentaje de asesorías jurídicas otorgadas

FÓRMULA DE CALCULO: (numero de asesorías jurídicas otorgadas/total de asesorías jurídicas programadas)*100

INTERPRETACIÓN: Proporcionar la información que necesite la población de forma jurídica

DIMENSIÓN QUE ATIENDE: EFICIENCIA

FRECUENCIA DE MEDICIÓN: Trimestral

DESCRIPCIÓN DEL FACTOR DE COMPARACIÓN: MUNICIPAL

ÁMBITO GEOGRÁFICO: MUNICIPAL

COBERTURA: MUNICIPAL

LÍNEA BASE: PBRM2023

COMPORTAMIENTO DE LAS VARIABLES DURANTE EL SEGUNDO TRIMESTRE

Variable	Unidad de Medida	Operación	Meta Anual	Avance trimestral				Avance Acumulado			
				Prog.	%	Alc.	%	Prog.	%	Alc.	%
Número de asesorías jurídica otorgadas	asesorías	sumable	400	100	25	100	25	200	50	200	50
Total de asesorías jurídica otorgadas	asesorías	sumable	400	100	25	100	25	200	50	200	50

COMPORTAMIENTO DEL INDICADOR

DESCRIPCIÓN DE LA META ANUAL:

Brindar la atención adecuada para que sus derechos no sean vulnerados

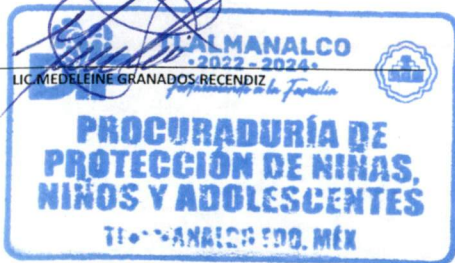
Meta Anual	SEGUNDO TRIMESTRE							
	Avance Trimestral				Avance Acumulado			
	Prog.	Alc.	ES%	Semáforo	Prog.	Alc.	ES%	Semáforo
400	100	100	100	Cumplida	200	200	50	Cumplida
400	100	100	100	Cumplida	200	200	50	Cumplida

DESCRIPCIÓN DE RESULTADOS Y JUSTIFICACIÓN EN CASO DE VARIACIÓN SUPERIOR A +-10 POR CIENTO RESPECTO A LO PROGRAMADO

EVALUACIÓN DEL INDICADOR

DEPENDENCIA GENERAL O AUXILIAR: 312 AREA DE SERVICIOS JURIDICOS

Elaboró



ACTIVIDAD 4.1



LIC. VIOLETA YEDID PALMA MENDOZA

PRESIDENTA



PbRM-08b FICHA TÉCNICA DE SEGUIMIENTO DE INDICADORES 2023 DE GESTIÓN O ESTRATEGICO

PILAR / EJE TRANSVERSAL: Eje transversal II Gobierno Moderno, Capaz y Responsable

TEMA DE DESARROLLO: Gestion para Resultados y evaluacion del desempeño

PROGRAMA PRESUPUESTARIO: 01050206 Consolidacion de la administracion publica de resultados .

PROYECTO: 010502060102 Selección, capacitacion y desarrollo de personal.

Comprende el conjunto de actividades y herramientas para coadyuvar a que la actuacion de los servidores publicos sea eficaz, eficiente y transparente, a fin de generar resultados con apego a

OBJETIVO DEL PROGRAMA PRESUPUESTARIO: los principios de legalidad, objetividad, profesionalismo, honradez, lealtad, imparcialidad, eficiencia, eficacia, equidad, transparencia, economia, integridad, que permiten la toma de decisiones sobre la aplicacion de los recursos publicos con el objeto de mejorar la calidad del gasto publico y la rendicion de cuentas.

DEPENDENCIA GENERAL: C00 Tesorería

DEPENDENCIA AUXILIAR: 307 Área de Administración

ESTRUCTURA DEL INDICADOR

NOMBRE DEL INDICADOR: Porcentaje de supervisiones realizadas para verificar la puntualidad y asistencia de los servidores públicos.

FÓRMULA DE CALCULO: (Supervisiones realizadas para verificar la puntualidad y asistencia de los servidores públicos/Supervisiones programadas para verificar la puntualidad y asistencia de los servidores público) *100

INTERPRETACIÓN: Supervisiones

DIMENSIÓN QUE ATIENDE: Eficiencia

FRECUENCIA DE MEDICIÓN: TRIMESTRAL

DESCRIPCIÓN DEL FACTOR DE COMPARACIÓN: Municipal

ÁMBITO GEOGRÁFICO: Municipal

COBERTURA: Municipal

LÍNEA BASE: PbRM 2023

COMPORTAMIENTO DE LAS VARIABLES DURANTE EL SEGUNDO TRIMESTRE

Variable	Unidad de Medida	Operación	Meta Anual	Avance trimestral				Avance Acumulado			
				Prog.	%	Alc.	%	Prog.	%	Alc.	%
Supervisiones realizadas para verificar la puntualidad y asistencia de los servidores públicos	Supervisiones	Sumable	48	12	25	12	25	24	50	25	52.0833333
Supervisiones programadas para verificar la puntualidad y asistencia de los servidores público	Supervisiones	Sumable	48	12	25	12	25	24	50	25	52.0833333

COMPORTAMIENTO DEL INDICADOR

DESCRIPCIÓN DE LA META ANUAL:

Supervisiones a Servidores Públicos.

Meta Anual	SEGUNDO TRIMESTRE							
	Avance Trimestral				Avance Acumulado			
	Prog.	Alc.	ES%	Semáforo	Prog.	Alc.	ES%	Semáforo
48	12	12	100	Cumplida	24	25	52.0833333	Superada
48	12	12	100	Cumplida	24	25	52.0833333	Superada

DESCRIPCIÓN DE RESULTADOS Y JUSTIFICACIÓN EN CASO DE VARIACIÓN SUPERIOR A +-10 POR CIENTO RESPECTO A LO PROGRAMADO

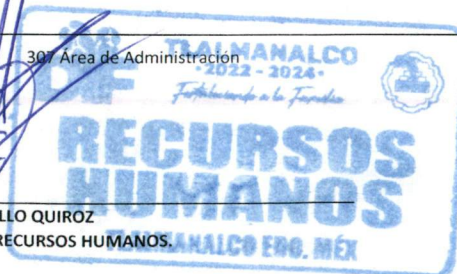
EVALUACIÓN DEL INDICADOR

DEPENDENCIA GENERAL O AUXILIAR:

307 Área de Administración

Elaboró

C. JOSE EUGENIO CASTILLO QUIROZ
 COORDINADOR HONORIFICO DE RECURSOS HUMANOS.



Actividad 1.1

Vo. Bo.

C.P. MARIA JUDITH CARMONA PADILLA
 TESORERA DEL SMDIF TLAXMALCALCO.





SISTEMA DE COORDINACIÓN HACENDARIA DEL ESTADO DE MÉXICO CON SUS MUNICIPIOS
 GUÍA METODOLÓGICA PARA EL SEGUIMIENTO Y EVALUACIÓN DEL PLAN DE DESARROLLO MUNICIPAL VIGENTE



PbRM-08b FICHA TÉCNICA DE SEGUIMIENTO DE INDICADORES 2023 DE GESTIÓN O ESTRATEGICO

PILAR / EJE TRANSVERSAL: Eje transversal II Gobierno Moderno, Capaz y Responsable

TEMA DE DESARROLLO: Gestion para Resultados y evaluacion del desempeño

PROGRAMA PRESUPUESTARIO: 01050206 Consolidacion de la administracion publica de resultados .

PROYECTO: 010502060102 Selección, capacitacion y desarrollo de personal.

Comprende el conjunto de actividades y herramientas para coadyuvar a que la actuacion de los servidores publicos sea eficaz, eficiente y transparente, a fin de generar resultados con apego a los principios de legalidad, objetividad, profesionalismo, honradez, lealtad, imparcialidad, eficiencia, eficacia, equidad, transparencia, economia, integridad, que permiten la toma de decisiones sobre la aplicacion de los recursos publicos con el objeto de mejorar la calidad del gasto publico y la rendicion de cuentas.

OBJETIVO DEL PROGRAMA PRESUPUESTARIO:

DEPENDENCIA GENERAL: C00 Tesorería

DEPENDENCIA AUXILIAR: 307 Área de Administración

ESTRUCTURA DEL INDICADOR

NOMBRE DEL INDICADOR: Porcentaje de movimientos de personal .

FÓRMULA DE CALCULO: (Movimientos de altas y bajas efectuados /movimientos de altas y bajas en proceso)*100

INTERPRETACIÓN: Altas y bajas .

DIMENSIÓN QUE ATIENDE: Eficiencia.

FRECUENCIA DE MEDICIÓN: TRIMESTRAL

DESCRIPCIÓN DEL FACTOR DE COMPARACIÓN: Municipal

ÁMBITO GEOGRÁFICO: Municipal

COBERTURA: Municipal

LÍNEA BASE: PbRM 2023

COMPORTAMIENTO DE LAS VARIABLES DURANTE EL SEGUNDO TRIMESTRE

Variable	Unidad de Medida	Operación	Meta Anual	Avance trimestral				Avance Acumulado			
				Prog.	%	Alc.	%	Prog.	%	Alc.	%
Movimientos de altas y bajas efectuados.	Supervisiones	Sumable	12	3	25	3	25	6	50	3	25
Movimientos de altas y bajas en proceso.	Supervisiones	Sumable	12	3	25	3	25	6	50	3	25

COMPORTAMIENTO DEL INDICADOR

DESCRIPCIÓN DE LA META ANUAL:

Movimientos de altas

Meta Anual	SEGUNDO TRIMESTRE							
	Avance Trimestral				Avance Acumulado			
	Prog.	Alc.	ES%	Semáforo	Prog.	Alc.	ES%	Semáforo
12	3	3	100	Cumplida	6	3	25	No cumplida
12	3	3	100	Cumplida	6	3	25	No cumplida

DESCRIPCIÓN DE RESULTADOS Y JUSTIFICACIÓN EN CASO DE VARIACIÓN SUPERIOR A +-10 POR CIENTO RESPECTO A LO PROGRAMADO

No se realizaron bajas y altas durante el primer trimestre del año.

EVALUACIÓN DEL INDICADOR

DEPENDENCIA GENERAL O AUXILIAR:

307 Área de Administración


Elaboró

C. JOSE EUGENIO CASTILLO QUIROZ
 COORDINADOR HONORIFICO DE RECURSOS HUMANOS



Actividad 1.2

C.P.MARIA JUDITH CARMONA PADILLA
 TESORERA DEL SMDIF TLAMANALCO.





SISTEMA DE COORDINACIÓN HACENDARIA DEL ESTADO DE MÉXICO CON SUS MUNICIPIOS
 GUIA METODOLOGICA PARA EL SEGUIMIENTO Y EVALUACIÓN DEL PLAN DE DESARROLLO MUNICIPAL VIGENTE



PbRM-08b FICHA TÉCNICA DE SEGUIMIENTO DE INDICADORES 2023 DE GESTIÓN O ESTRATEGICO

PILAR / EJE TRANSVERSAL: Eje transversal II Gobierno Moderno, Capaz y Responsable

TEMA DE DESARROLLO: Gestion para Resultados y evaluacion del desempeño

PROGRAMA PRESUPUESTARIO: 01050206 Consolidacion de la administracion publica de resultados .

PROYECTO: 010502060102 Selección, capacitacion y desarrollo de personal.

Comprende el conjunto de actividades y herramientas para coadyuvar a que la actuacion de los servidores publicos sea eficaz, eficiente y transparente, a fin de generar resultados con apego a

OBJETIVO DEL PROGRAMA PRESUPUESTARIO: los principios de legalidad, objetividad, profesionalismo, honradez, lealtad, imparcialidad, eficiencia, eficacia, equidad, transparencia, economia, integridad, que permiten la toma de decisiones sobre la aplicacion de los recursos publicos con el objeto de mejorar la calidad del gasto publico y la rendicion de cuentas.

DEPENDENCIA GENERAL: C00 Tesorería

DEPENDENCIA AUXILIAR: 307 Área de Administración

ESTRUCTURA DEL INDICADOR

NOMBRE DEL INDICADOR: Tasa de variación de servidores públicos municipales en funciones.

FÓRMULA DE CALCULO: ((Servidores públicos en funciones en el semestre actual/Servidores públicos en funciones en el semestre anterior)-1) *100

INTERPRETACIÓN: Servidores Públicos

DIMENSIÓN QUE ATIENDE: Eficiencia

FRECUENCIA DE MEDICIÓN: SEMESTRAL

DESCRIPCIÓN DEL FACTOR DE COMPARACIÓN: Municipal

ÁMBITO GEOGRÁFICO: Municipal

COBERTURA: Municipal

LÍNEA BASE: PbRM 2023

COMPORTAMIENTO DE LAS VARIABLES DURANTE EL SEGUNDO TRIMESTRE

Variable	Unidad de Medida	Operación	Meta Anual	Avance trimestral				Avance Acumulado			
				Prog.	%	Alc.	%	Prog.	%	Alc.	%
Servidores públicos en funciones en el semestre actual	Servidores Públicos	constante	68	68	100	75	110.2941176	68	100	75	110.294118
Servidores públicos en funciones en el semestre anterior	Servidores Públicos	constante	68	68	100	75	110.2941176	68	100	75	110.294118

COMPORTAMIENTO DEL INDICADOR

DESCRIPCIÓN DE LA META ANUAL:

Meta Anual	SEGUNDO TRIMESTRE							
	Avance Trimestral				Avance Acumulado			
	Prog.	Alc.	ES%	Semáforo	Prog.	Alc.	ES%	Semáforo
68	68	75	110.294118	Superada	68	75	110.294118	Superada
68	68	75	110.294118	Superada	68	75	110.294118	Superada

DESCRIPCIÓN DE RESULTADOS Y JUSTIFICACIÓN EN CASO DE VARIACIÓN SUPERIOR A +10 POR CIENTO RESPECTO A LO PROGRAMADO


EVALUACIÓN DEL INDICADOR

DEPENDENCIA GENERAL O AUXILIAR:

307 Área de Administración


Elaboró

C. JOSE EUGENIO CASTILLO QUIROZ
 COORDINADOR HONORIFICO DE RECURSOS HUMANOS.



componente 2

C.P. MARIA JUDITH CARMONA PADILLA
 TESORERA DEL SMDIF TLALMANALCO.





SISTEMA DE COORDINACIÓN HACENDARIA DEL ESTADO DE MÉXICO CON SUS MUNICIPIOS
 GUÍA METODOLÓGICA PARA EL SEGUIMIENTO Y EVALUACIÓN DEL PLAN DE DESARROLLO MUNICIPAL VIGENTE



PbRM-08b FICHA TÉCNICA DE SEGUIMIENTO DE INDICADORES 2023 DE GESTIÓN O ESTRATÉGICO

PILAR / EJE TRANSVERSAL: Eje transversal II Gobierno Moderno, Capaz y Responsable

TEMA DE DESARROLLO: Gestión para Resultados y evaluación del desempeño

PROGRAMA PRESUPUESTARIO: 01050206 Consolidación de la Administración Pública de Resultados

PROYECTO: 010502060201 Adquisiciones y Servicios

Comprende el conjunto de actividades y herramientas para coadyuvar a que la actuación de los servidores públicos sea eficaz, eficiente y transparente, a fin de generar resultados con apego a los principios de

OBJETIVO DEL PROGRAMA PRESUPUESTARIO: legalidad, objetividad, profesionalismo, honradez, lealtad, imparcialidad, eficiencia, eficacia, equidad, transparencia, economía, integridad, que permiten la toma de decisiones sobre la aplicación de los recursos públicos con el objeto de mejorar la calidad del gasto público y la rendición de cuentas.

DEPENDENCIA GENERAL: C00 Tesorería

DEPENDENCIA AUXILIAR: 307 Area de Administración

ESTRUCTURA DEL INDICADOR

NOMBRE DEL INDICADOR: Tasa de variación del gasto ejercido por concepto de adquisiciones, bienes y servicios.

FÓRMULA DE CALCULO: ((Monto ejercido por concepto de adquisiciones, bienes y servicios del semestre actual/ Monto por concepto de adquisiciones, bienes y servicios ejercidos del semestre anterior)-1) *100

INTERPRETACIÓN: Gasto ejercido

DIMENSIÓN QUE ATIENDE: Eficiencia

FRECUENCIA DE MEDICIÓN: Semestral

DESCRIPCIÓN DEL FACTOR DE COMPARACIÓN: Municipal

ÁMBITO GEOGRÁFICO: Municipal

COBERTURA: Municipal

LÍNEA BASE: PbRM 2023

COMPORTAMIENTO DE LAS VARIABLES DURANTE EL SEGUNDO TRIMESTRE

Variable	Unidad de Medida	Operación	Meta Anual	Avance trimestral				Avance Acumulado			
				Prog.	%	Alc.	%	Prog.	%	Alc.	%
Monto ejercido por concepto de adquisiciones, bienes y servicios del semestre actual	Monto	Sumable	2,603,380.00	1,395,291.00	53.60	460,099.36	17.67	1,395,291.00	53.60	460,099.36	17.67
Monto por concepto de adquisiciones, bienes y servicios ejercidos del semestre anterior	Monto	Sumable	2,450,000.00	1,089,889.00	44.49	909,546.47	37.12	2,450,000.00	100.00	1,746,892.98	71.30

COMPORTAMIENTO DEL INDICADOR

DESCRIPCIÓN DE LA META ANUAL:

Se pretende proporcionar el material necesario para la realización de las actividades que el personal Administrativo tiene asignado y poder atender a la comunidad de Tlaxmalcalco.

Meta Anual	SEGUNDO TRIMESTRE							
	Avance Trimestral				Avance Acumulado			
	Prog.	Alc.	ES%	Semáforo	Prog.	Alc.	ES%	Semáforo
2,603,380.00	1,395,291.00	460,099.36	32.98	No cumplida	1,395,291.00	460,099.36	17.67	No cumplida
2,450,000.00	1,089,889.00	909,546.47	83.45	No cumplida	2,450,000.00	1,746,892.98	71.30	No cumplida

DESCRIPCIÓN DE RESULTADOS Y JUSTIFICACIÓN EN CASO DE VARIACIÓN SUPERIOR A +10 POR CIENTO RESPECTO A LO PROGRAMADO

El no cumplimiento de la Meta se deriva a que los gastos realizados se llevan a cabo con austeridad; así mismo las adquisiciones se llevan a cabo a bajo costo esto con la finalidad de evitar el gasto excesivo en las partidas 2000 y 3000.


EVALUACIÓN DEL INDICADOR

DEPENDENCIA GENERAL O AUXILIAR:

Elaboró

 C. Laura Griselda Antonio Santiago

COMPONENTE





PbRM-08b FICHA TÉCNICA DE SEGUIMIENTO DE INDICADORES 2023 DE GESTIÓN O ESTRATEGICO

PILAR / EJE TRANSVERSAL: Eje transversal II Gobierno Moderno, Capaz y Responsable

TEMA DE DESARROLLO: Gestión para Resultados y evaluación del desempeño.

PROGRAMA PRESUPUESTARIO: 01050206 Gestión para Resultados y evaluación del desempeño.

PROYECTO: 010502060301 Control de Patrimonio y Normatividad

Comprende el conjunto de actividades y herramientas para coadyuvar a que la actuación de los servidores públicos sea eficaz, eficiente y transparente, a fin de generar resultados con apego a

OBJETIVO DEL PROGRAMA PRESUPUESTARIO: los principios de legalidad, objetividad, profesionalismo, honradez, lealtad, imparcialidad, eficiencia, eficacia, equidad, transparencia, economía, integridad, que permiten la toma de decisiones sobre la aplicación de los recursos públicos con el objeto de mejorar la calidad del gasto público y la rendición de cuentas.

DEPENDENCIA GENERAL: C00 Tesorería

DEPENDENCIA AUXILIAR: 307 Control del Patrimonio y Normatividad

ESTRUCTURA DEL INDICADOR

NOMBRE DEL INDICADOR: Tasa de variación en el registro de bienes patrimoniales.

FÓRMULA DE CALCULO: ((Registros de bienes patrimoniales del semestre actual /Registros de bienes patrimoniales del semestre anterior)-1) *100

INTERPRETACIÓN: Contribuir a promover la conservación del patrimonio público a través del registro de los bienes inmuebles del municipio.

DIMENSIÓN QUE ATIENDE: Eficiencia

FRECUENCIA DE MEDICIÓN: SEMESTRAL

DESCRIPCIÓN DEL FACTOR DE COMPARACIÓN: Municipal

ÁMBITO GEOGRÁFICO: Municipal

COBERTURA: Municipal

LÍNEA BASE: PbRM 2023

COMPORTAMIENTO DE LAS VARIABLES DURANTE EL SEGUNDO TRIMESTRE

Variable	Unidad de Medida	Operación	Meta Anual	Avance trimestral				Avance Acumulado			
				Prog.	%	Alc.	%	Prog.	%	Alc.	%
Registros de bienes patrimoniales del semestre actual	Patrimonio	Sumable	60	30	50	30	50	30	50	30	50
Registros de bienes patrimoniales del semestre anterior	Patrimonio	Sumable	60	30	50	30	50	30	50	30	50

COMPORTAMIENTO DEL INDICADOR

DESCRIPCIÓN DE LA META ANUAL:

Cumplimiento del registro de los bienes inmuebles del municipio

Meta Anual	SEGUNDO TRIMESTRE							
	Avance Trimestral				Avance Acumulado			
	Prog.	Alc.	ES%	Semáforo	Prog.	Alc.	ES%	Semáforo
60	30	30	100	Cumplida			0	Cumplida
60	30	30	100	Cumplida			0	Cumplida

DESCRIPCIÓN DE RESULTADOS Y JUSTIFICACIÓN EN CASO DE VARIACIÓN SUPERIOR A +10 POR CIENTO RESPECTO A LO PROGRAMADO

EVALUACIÓN DEL INDICADOR

DEPENDENCIA GENERAL O AUXILIAR: 307 Control del Patrimonio y Normatividad

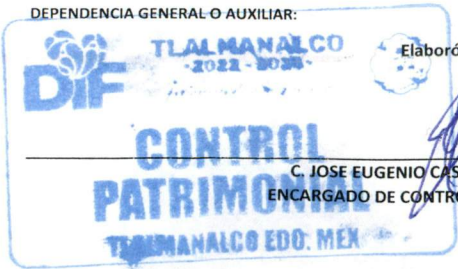
Elaboró

C. JOSE EUGENIO CASTILLO QUIROZ
 ENCARGADO DE CONTROL PATRIMONIAL

Componente 3

Vo. Bo.

LIC. IVAN ESTRADA TAPIA
 DIRECTOR DEL SMDIFTLAMALCALCO





SISTEMA DE COORDINACIÓN HACENDARIA DEL ESTADO DE MÉXICO CON SUS MUNICIPIOS
 GUÍA METODOLÓGICA PARA EL SEGUIMIENTO Y EVALUACIÓN DEL PLAN DE DESARROLLO MUNICIPAL VIGENTE



PbRM-08b FICHA TÉCNICA DE SEGUIMIENTO DE INDICADORES 2023 DE GESTIÓN O ESTRATEGICO

PILAR / EJE TRANSVERSAL: Eje transversal II Gobierno Moderno, Capaz y Responsable

TEMA DE DESARROLLO: Gestión para Resultados y evaluación del desempeño.

PROGRAMA PRESUPUESTARIO: 01050206 Gestión para Resultados y evaluación del desempeño.

PROYECTO: 010502060301 Control de Patrimonio y Normatividad

OBJETIVO DEL PROGRAMA PRESUPUESTARIO: Comprende el conjunto de actividades y herramientas para coadyuvar a que la actuación de los servidores públicos sea eficaz, eficiente y transparente, a fin de generar resultados con apego a los principios de legalidad, objetividad, profesionalismo, honradez, lealtad, imparcialidad, eficiencia, eficacia, equidad, transparencia, economía, integridad, que permiten la toma de decisiones sobre la aplicación de los recursos públicos con el objeto de mejorar la calidad del gasto público y la rendición de cuentas.

DEPENDENCIA GENERAL: C00 Tesorería

DEPENDENCIA AUXILIAR: 307 Control del Patrimonio y Normatividad

ESTRUCTURA DEL INDICADOR

NOMBRE DEL INDICADOR: Porcentaje de bienes muebles e inmuebles inventariados.

FÓRMULA DE CALCULO: (Bienes muebles e inmuebles registrados en el inventario del municipio/Bienes muebles e inmuebles en proceso de registro en el inventario del municipio) *100

INTERPRETACIÓN: Contribuir a promover la conservación del patrimonio público a través del registro de los bienes inmuebles del municipio.

DIMENSIÓN QUE ATIENDE: Eficiencia

FRECUENCIA DE MEDICIÓN: TRIMESTRAL

DESCRIPCIÓN DEL FACTOR DE COMPARACIÓN: Municipal

ÁMBITO GEOGRÁFICO: Municipal

COBERTURA: Municipal

LÍNEA BASE: PbRM 2023

COMPORTAMIENTO DE LAS VARIABLES DURANTE EL SEGUNDO TRIMESTRE

Variable	Unidad de Medida	Operación	Meta Anual	Avance trimestral				Avance Acumulado			
				Prog.	%	Alc.	%	Prog.	%	Alc.	%
Bienes muebles e inmuebles registrados en el inventario del municipio.	Reporte	Suambl	65	16	24.6153846	16	24.61538462	33	50.7692308	33	50.7692308
Bienes muebles e inmuebles en proceso de registro en el inventario del municipio	Reporte	Suambl	65	16	24.6153846	16	24.61538462	33	50.7692308	33	50.7692308

COMPORTAMIENTO DEL INDICADOR

DESCRIPCIÓN DE LA META ANUAL:

Cumplimiento del Registro de los bienes inmuebles del municipio

Meta Anual	SEGUNDO TRIMESTRE							
	Avance Trimestral				Avance Acumulado			
	Prog.	Alc.	ES%	Semáforo	Prog.	Alc.	ES%	Semáforo
65	16	16	100	Cumplida	33	33	50.7692308	Cumplida
65	16	16	100	Cumplida	33	33	50.7692308	Cumplida

DESCRIPCIÓN DE RESULTADOS Y JUSTIFICACIÓN EN CASO DE VARIACIÓN SUPERIOR A +10 POR CIENTO RESPECTO A LO PROGRAMADO

EVALUACIÓN DEL INDICADOR

DEPENDENCIA GENERAL O AUXILIAR:

307 Control del Patrimonio y Normatividad



Actividad 3.1



Vo. Bo.

LIC. IVAN ESTRADA TAPIA
DIRECTOR DEL SMDI TLAXMALCALCO



SISTEMA DE COORDINACIÓN HACENDARIA DEL ESTADO DE MÉXICO CON SUS MUNICIPIOS
 GUÍA METODOLÓGICA PARA EL SEGUIMIENTO Y EVALUACIÓN DEL PLAN DE DESARROLLO MUNICIPAL VIGENTE



PbRM-08b FICHA TÉCNICA DE SEGUIMIENTO DE INDICADORES 2023 DE GESTIÓN O ESTRATEGICO

PILAR / EJE TRANSVERSAL: Eje transversal II Gobierno Moderno, Capaz y Responsable

TEMA DE DESARROLLO: Gestión para Resultados y evaluación del desempeño.

PROGRAMA PRESUPUESTARIO: Consolidación de la administración pública para resultados.

PROYECTO: Control del Patrimonio y Normatividad

Comprende el conjunto de actividades y herramientas para coadyuvar a que la actuación de los servidores públicos sea eficaz, eficiente y transparente, a fin de generar resultados con apego a

OBJETIVO DEL PROGRAMA PRESUPUESTARIO: los principios de legalidad, objetividad, profesionalismo, honradez, lealtad, imparcialidad, eficiencia, eficacia, equidad, transparencia, economía, integridad, que permiten la toma de decisiones sobre la aplicación de los recursos públicos con el objeto de mejorar la calidad del gasto público y la rendición de cuentas.

DEPENDENCIA GENERAL: C00 Tesorería

DEPENDENCIA AUXILIAR: 307 Control del Patrimonio y Normatividad

ESTRUCTURA DEL INDICADOR

NOMBRE DEL INDICADOR: Porcentaje de verificación al inventario patrimonial municipal.

FÓRMULA DE CALCULO: (Verificaciones físicas al inventario patrimonial municipal realizadas/Verificaciones físicas al inventario patrimonial municipal programadas) *100

INTERPRETACIÓN: Contribuir a promover la conservación del patrimonio público a través de las verificaciones físicas de los bienes inmuebles del municipio.

DIMENSIÓN QUE ATIENDE: Eficiencia

FRECUENCIA DE MEDICIÓN: TRIMESTRAL

DESCRIPCIÓN DEL FACTOR DE COMPARACIÓN: Municipal

ÁMBITO GEOGRÁFICO: Municipal

COBERTURA: Municipal

LÍNEA BASE: PbRM 2023

COMPORTAMIENTO DE LAS VARIABLES DURANTE EL SEGUNDO TRIMESTRE

Variable	Unidad de Medida	Operación	Meta Anual	Avance trimestral				Avance Acumulado			
				Prog.	%	Alc.	%	Prog.	%	Alc.	%
Verificaciones físicas al inventario patrimonial municipal realizadas	Reporte	Suambl	2	1	50	0	0	1	50	1	50
Verificaciones físicas al inventario patrimonial municipal programadas	Reporte	Suambl	2	1	50	0	0	1	50	1	50

COMPORTAMIENTO DEL INDICADOR

DESCRIPCIÓN DE LA META ANUAL:

Cumplimiento de verificaciones físicas al inventario patrimonial municipal

Meta Anual	SEGUNDO TRIMESTRE							
	Avance Trimestral				Avance Acumulado			
	Prog.	Alc.	ES%	Semáforo	Prog.	Alc.	ES%	Semáforo
2	1	1	0	Cumplida	1	1	50	Cumplida
2	1	1	0	Cumplida	1	1	50	Cumplida

DESCRIPCIÓN DE RESULTADOS Y JUSTIFICACIÓN EN CASO DE VARIACIÓN SUPERIOR A +-10 POR CIENTO RESPECTO A LO PROGRAMADO

EVALUACIÓN DEL INDICADOR

DEPENDENCIA GENERAL O AUXILIAR: 307 Control del Patrimonio y Normatividad

Elaboró

C. JOSE EUGENIO CASTILLO QUIROZ
 ENCARGADO DE CONTROL PATRIMONIAL

DIF Tlaxmalcalco
 CONTROL PATRIMONIAL
 Tlaxmalcalco Edo. Mex

Actividad 3.2

DIF Tlaxmalcalco
 DIRECCIÓN
 Tlaxmalcalco Edo. Mex

Vo. Bo.

LIC. IVAN ESTRADA TAPIA
 DIRECTOR DEL SMDIF TLAXMALCALCO



SISTEMA DE COORDINACIÓN HACENDARIA DEL ESTADO DE MÉXICO CON SUS MUNICIPIOS
 GUÍA METODOLÓGICA PARA EL SEGUIMIENTO Y EVALUACIÓN DEL PLAN DE DESARROLLO MUNICIPAL VIGENTE



PbRM-08b FICHA TÉCNICA DE SEGUIMIENTO DE INDICADORES 2023
 DE GESTIÓN O ESTRATÉGICO

PILAR / EJE TRANSVERSAL: PILAR 1: SOCIAL
TEMA DE DESARROLLO: DESARROLLO HUMANO INCLUYENTE, SIN DISCRIMINACION Y LIBRE DE VIOLENCIA
PROGRAMA PRESUPUESTARIO: 02060804 DESARROLLO INTEGRAL DE LA FAMILIA
PROYECTO: 020608040101 FOMENTO A LA INTEGRACION DE LA FAMILIA

OBJETIVO DEL PROGRAMA PRESUPUESTARIO: Engloba los proyectos orientados a fomentar la integración familiar, el respeto y el impulso de valores que permitan a cada individuo un desarrollo armónico, sano, pleno que asista al mejoramiento en las condiciones de vida y empoderando el respeto a los derechos de la niñez, adolescentes, mujeres, discapacitados y adultos mayores.

DEPENDENCIA GENERAL: 800 DIRECCION GENERAL
DEPENDENCIA AUXILIAR: 301 UNIDAD DE ASISTENCIA SOCIAL

ESTRUCTURA DEL INDICADOR

NOMBRE DEL INDICADOR: Porcentaje de pláticas y/o talleres dirigidos a familias vulnerables realizados.

FÓRMULA DE CALCULO: (Número de pláticas y/o talleres dirigidos a familias vulnerables realizados / Total de pláticas y/o talleres dirigidos a familias vulnerables programados) *100

INTERPRETACIÓN: PLATICAS OTORGADAS EN EL MUNICIPIO

DIMENSIÓN QUE ATIENDE: Eficiencia

FRECUENCIA DE MEDICIÓN: Trimestral

DESCRIPCIÓN DEL FACTOR DE COMPARACIÓN: Municipal

ÁMBITO GEOGRÁFICO: Municipal

COBERTURA: Municipal

LÍNEA BASE: PbRM 2023

COMPORTAMIENTO DE LAS VARIABLES DURANTE EL SEGUNDO TRIMESTRE

Variable	Unidad de Medida	Operación	Meta Anual	Avance trimestral				Avance Acumulado			
				Prog.	%	Alc.	%	Prog.	%	Alc.	%
Número de pláticas y/o talleres dirigidos a familias vulnerables realizados	Platicas	Sumbale	23	6	26.0869565	6	26.08695652	12	52.173913	12	52.173913
Total de pláticas y/o talleres dirigidos a familias vulnerables programados	Platicas	Sumable	23	6	26.0869565	6	26.08695652	12	52.173913	12	52.173913

COMPORTAMIENTO DEL INDICADOR

DESCRIPCIÓN DE LA META ANUAL:

Impartir platicas para sensibilizar a los alumnos y prevenir la formación de la pareja a temprana edad

Meta Anual	SEGUNDO TRIMESTRE							
	Avance Trimestral				Avance Acumulado			
	Prog.	Alc.	ES%	Semáforo	Prog.	Alc.	ES%	Semáforo
23	6	6	100	Cumplida	12	12	52.173913	Cumplida
23	6	6	100	Cumplida	12	12	52.173913	Cumplida

DESCRIPCIÓN DE RESULTADOS Y JUSTIFICACIÓN EN CASO DE VARIACIÓN SUPERIOR A +10 POR CIENTO RESPECTO A LO PROGRAMADO

EVALUACIÓN DEL INDICADOR

DEPENDENCIA GENERAL O AUXILIAR: 301 UNIDAD DE ASISTENCIA SOCIAL



COMPONENTE





SISTEMA DE COORDINACIÓN HACENDARIA DEL ESTADO DE MÉXICO CON SUS MUNICIPIOS
 GUIA METODOLOGICA PARA EL SEGUIMIENTO Y EVALUACIÓN DEL PLAN DE DESARROLLO MUNICIPAL VIGENTE



PbRM-08b FICHA TÉCNICA DE SEGUIMIENTO DE INDICADORES 2023
 DE GESTIÓN O ESTRATEGICO

PILAR / EJE TRANSVERSAL: PILAR 1: SOCIAL

TEMA DE DESARROLLO: DESARROLLO HUMANO INCLUYENTE, SIN DISCRIMINACIÓN Y LIBRE DE VIOLENCIA

PROGRAMA PRESUPUESTARIO: 02060804 DESARROLLO INTEGRAL DE LA FAMILIA

PROYECTO: 020608040101 FOMENTO A LA INTEGRACION DE LA FAMILIA

OBJETIVO DEL PROGRAMA PRESUPUESTARIO: Engloba los proyectos orientados a fomentar la integración familiar, el respeto y el impulso de valores que permitan a cada individuo un desarrollo armónico, sano, pleno que asista al mejoramiento en las condiciones de vida y empoderando el respeto a los derechos de la niñez, adolescentes, mujeres, discapacitados y adultos mayores.

DEPENDENCIA GENERAL: 800 DIRECCIÓN GENERAL

DEPENDENCIA AUXILIAR: 301 UNIDAD DE ASISTENCIA SOCIAL

ESTRUCTURA DEL INDICADOR

NOMBRE DEL INDICADOR: Porcentaje de apoyos asistenciales otorgados a familias vulnerables

FÓRMULA DE CALCULO: (Número de apoyos para familias vulnerables entregados/Total de apoyos para familias vulnerables solicitados)*100

INTERPRETACIÓN: TOTAL DE PERSONAS BENEFICIADAS

DIMENSIÓN QUE ATIENDE: Eficiencia

DESCRIPCIÓN DEL FACTOR DE COMPARACIÓN: Municipal

ÁMBITO GEOGRÁFICO: Municipal

COBERTURA: Municipal

LÍNEA BASE: PbRM 2023

FRECUENCIA DE MEDICIÓN: Trimestral

COMPORTAMIENTO DE LAS VARIABLES DURANTE EL SEGUNDO TRIMESTRE

Variable	Unidad de Medida	Operación	Meta Anual	Avance trimestral				Avance Acumulado			
				Prog.	%	Alc.	%	Prog.	%	Alc.	%
Número de apoyos para familias vulnerables entregados	Apoyos	Sumbale	60	15	25	15	25	30	50	30	50
Total de apoyos para familias vulnerables solicitados	Apoyos	Sumable	60	15	25	15	25	30	50	30	50

COMPORTAMIENTO DEL INDICADOR

DESCRIPCIÓN DE LA META ANUAL:

Beneficiar a personas vulnerables

Meta Anual	SEGUNDO TRIMESTRE							
	Avance Trimestral				Avance Acumulado			
	Prog.	Alc.	ES%	Semaforo	Prog.	Alc.	ES%	Semaforo
60	15	15	100	Cumplida	30	30	50	Cumplida
60	15	15	100	Cumplida	30	30	50	Cumplida

DESCRIPCIÓN DE RESULTADOS Y JUSTIFICACIÓN EN CASO DE VARIACIÓN SUPERIOR A +10 POR CIENTO RESPECTO A LO PROGRAMADO

EVALUACIÓN DEL INDICADOR

DEPENDENCIA GENERAL O AUXILIAR: 301 UNIDAD DE ASISTENCIA SOCIAL



COMPONENTE 2





SISTEMA DE COORDINACIÓN HACENDARIA DEL ESTADO DE MÉXICO CON SUS MUNICIPIOS
 GUÍA METODOLÓGICA PARA EL SEGUIMIENTO Y EVALUACIÓN DEL PLAN DE DESARROLLO MUNICIPAL VIGENTE



PbRM-08b FICHA TÉCNICA DE SEGUIMIENTO DE INDICADORES 2023
 DE GESTIÓN O ESTRATÉGICO

PILAR / EJE TRANSVERSAL: PILAR 1: SOCIAL

TEMA DE DESARROLLO: DESARROLLO HUMANO INCLUYENTE, SIN DISCRIMINACIÓN Y LIBRE DE VIOLENCIA

PROGRAMA PRESUPUESTARIO: 02060804 DESARROLLO INTEGRAL DE LA FAMILIA

PROYECTO: 020608040101 FOMENTO A LA INTEGRACIÓN DE LA FAMILIA

OBJETIVO DEL PROGRAMA PRESUPUESTARIO: Engloba los proyectos orientados a fomentar la integración familiar, el respeto y el impulso de valores que permitan a cada individuo un desarrollo armónico, sano, pleno que asista al mejoramiento en las condiciones de vida y empoderando el respeto a los derechos de la niñez, adolescentes, mujeres, discapacitados y adultos mayores.

DEPENDENCIA GENERAL: B00 DIRECCIÓN GENERAL

DEPENDENCIA AUXILIAR: 301 UNIDAD DE ASISTENCIA SOCIAL

ESTRUCTURA DEL INDICADOR

NOMBRE DEL INDICADOR: Promedio de participantes en talleres y/o pláticas dirigidas a familias vulnerables

FÓRMULA DE CÁLCULO: (Número de personas que asisten a los talleres y pláticas / Total de pláticas y talleres realizados)

INTERPRETACIÓN: ASISTENTES A LA PLÁTICA PROGRAMADA

DIMENSIÓN QUE ATIENDE: Eficiencia

DESCRIPCIÓN DEL FACTOR DE COMPARACIÓN: Municipal

ÁMBITO GEOGRÁFICO: Municipal

COBERTURA: Municipal

LÍNEA BASE: PbRM 2023

FRECUENCIA DE MEDICIÓN: Trimestral

COMPORTAMIENTO DE LAS VARIABLES DURANTE EL SEGUNDO TRIMESTRE

Variable	Unidad de Medida	Operación	Meta Anual	Avance trimestral				Avance Acumulado			
				Prog.	%	Alc.	%	Prog.	%	Alc.	%
Número de personas que asistena los talleres y platicas	Personas	Sumbale	230	60	26.0869565	60	26.08695652	120	52.173913	120	52.173913
Total de platicas y talleres realizados	Platicas	Sumable	23	6	26.0869565	6	26.08695652	12	52.173913	12	52.173913

COMPORTAMIENTO DEL INDICADOR

DESCRIPCIÓN DE LA META ANUAL:

Número de personas que asisten a las platicas

Meta Anual	SEGUNDO TRIMESTRE							
	Avance Trimestral				Avance Acumulado			
	Prog.	Alc.	ES%	Semáforo	Prog.	Alc.	ES%	Semáforo
230	60	60	100	Cumplida	120	120	52.173913	Cumplida
23	6	6	100	Cumplida	12	12	52.173913	Cumplida

DESCRIPCIÓN DE RESULTADOS Y JUSTIFICACIÓN EN CASO DE VARIACIÓN SUPERIOR A +10 POR CIENTO RESPECTO A LO PROGRAMADO

EVALUACIÓN DEL INDICADOR

DEPENDENCIA GENERAL O AUXILIAR: 301 UNIDAD DE ASISTENCIA SOCIAL



ACTIVIDAD 1.1.





SISTEMA DE COORDINACIÓN HACENDARIA DEL ESTADO DE MÉXICO CON SUS MUNICIPIOS
 GUÍA METODOLÓGICA PARA EL SEGUIMIENTO Y EVALUACIÓN DEL PLAN DE DESARROLLO MUNICIPAL VIGENTE



PbRM-08b FICHA TÉCNICA DE SEGUIMIENTO DE INDICADORES 2023
 DE GESTIÓN O ESTRATÉGICO

PILAR / EJE TRANSVERSAL: PILAR 1: SOCIAL

TEMA DE DESARROLLO: DESARROLLO HUMANO INCLUYENTE, SIN DISCRIMINACION Y LIBRE DE VIOLENCIA

PROGRAMA PRESUPUESTARIO: 02060804 DESARROLLO INTEGRAL DE LA FAMILIA

PROYECTO: 020608040101 FOMENTO A LA INTEGRACION DE LA FAMILIA

OBJETIVO DEL PROGRAMA PRESUPUESTARIO: Engloba los proyectos orientados a fomentar la integración familiar, el respeto y el impulso de valores que permitan a cada individuo un desarrollo armónico, sano, pleno que asista al mejoramiento en las condiciones de vida y empoderando el respeto a los derechos de la niñez, adolescentes, mujeres, discapacitados y adultos mayores.

DEPENDENCIA GENERAL: 800 DIRECCION GENERAL

DEPENDENCIA AUXILIAR: 301 UNIDAD DE ASISTENCIA SOCIAL

ESTRUCTURA DEL INDICADOR

NOMBRE DEL INDICADOR: Porcentaje de visitas domiciliarias para constatar condiciones de vida de las víctimas confirmadas.

FÓRMULA DE CALCULO: (Número de visitas domiciliarias realizadas para constatar condiciones de vida de las víctimas confirmadas / Total de visitas domiciliarias para constatar condiciones de vida de las víctimas programadas) *100

INTERPRETACIÓN: REALIZACION DE VISITAS DOMICILIARIAS CON VULNERABILIDAD

DIMENSIÓN QUE ATIENDE: Eficiencia

FRECUENCIA DE MEDICIÓN: Trimestral

DESCRIPCIÓN DEL FACTOR DE COMPARACIÓN: Municipal

ÁMBITO GEOGRÁFICO: Municipal

COBERTURA: Municipal

LÍNEA BASE: PbRM 2023

COMPORTAMIENTO DE LAS VARIABLES DURANTE EL SEGUNDO TRIMESTRE

Variable	Unidad de Medida	Operación	Meta Anual	Avance trimestral				Avance Acumulado			
				Prog.	%	Alc.	%	Prog.	%	Alc.	%
Número de visitas domiciliarias realizadas para constatar condiciones de vida de las víctimas confirmadas	Visitas	Sumable	100	25	25	25	25	50	50	50	50
Total de visitas domiciliarias para constatar condiciones de vida de las víctimas programadas	Visitas	Sumable	100	25	25	25	25	50	50	50	50

COMPORTAMIENTO DEL INDICADOR

DESCRIPCIÓN DE LA META ANUAL:

Realización de visitas domiciliarias

Meta Anual	SEGUNDO TRIMESTRE							
	Avance Trimestral				Avance Acumulado			
	Prog.	Alc.	ES%	Semáforo	Prog.	Alc.	ES%	Semáforo
100	25	25	100	Cumplida	50	50	50	Cumplida
100	25	25	100	Cumplida	50	50	50	Cumplida

DESCRIPCIÓN DE RESULTADOS Y JUSTIFICACIÓN EN CASO DE VARIACIÓN SUPERIOR A +-10 POR CIENTO RESPECTO A LO PROGRAMADO

EVALUACIÓN DEL INDICADOR

DEPENDENCIA GENERAL O AUXILIAR: 301 UNIDAD DE ASISTENCIA SOCIAL



ACTIVIDAD 3.2





SISTEMA DE COORDINACIÓN HACENDARIA DEL ESTADO DE MÉXICO CON SUS MUNICIPIOS
 GUÍA METODOLÓGICA PARA EL SEGUIMIENTO Y EVALUACIÓN DEL PLAN DE DESARROLLO MUNICIPAL VIGENTE



PbrM-08b FICHA TÉCNICA DE SEGUIMIENTO DE INDICADORES 2023 DE GESTIÓN O ESTRATÉGICO

PILAR / EJE TRANSVERSAL: Eje transversal II Gobierno Moderno, Capaz y Responsable

TEMA DE DESARROLLO: Comunicación y diálogo con la ciudadanía como elemento clave de gobernabilidad.

PROGRAMA PRESUPUESTARIO: 01080301 Comunicación Pública y Fortalecimiento Informativo

PROYECTO: 010803010103 Difusión y Comunicación Institucional

OBJETIVO DEL PROGRAMA PRESUPUESTARIO: Difundir los valores y principios de gobierno, promoviendo la cultura de la información transparente y corresponsable entre gobierno, medios y sectores sociales, con pleno respeto a la libertad de expresión y mantener informada a la sociedad sobre las acciones gubernamentales.

DEPENDENCIA GENERAL: B00 DIRECCIÓN GENERAL

DEPENDENCIA AUXILIAR: 302 COMUNICACIÓN SOCIAL

ESTRUCTURA DEL INDICADOR

NOMBRE DEL INDICADOR: Porcentaje de spots informativos difundidos.

FÓRMULA DE CALCULO: (Spots informativos difundidos/Spots informativos para difusión programados) *100

INTERPRETACIÓN: Difusión de información gubernamental.

DIMENSIÓN QUE ATIENDE: Eficiente

DESCRIPCIÓN DEL FACTOR DE COMPARACIÓN: Municipal

ÁMBITO GEOGRÁFICO: Municipal

COBERTURA: Municipal

LÍNEA BASE: PbrM 2023

FRECUENCIA DE MEDICIÓN: TRIMESTRAL

COMPORTAMIENTO DE LAS VARIABLES DURANTE EL SEGUNDO TRIMESTRE

Variable	Unidad de Medida	Operación	Meta Anual	Avance trimestral				Avance Acumulado			
				Prog.	%	Alc.	%	Prog.	%	Alc.	%
Spots informativos difundidos	Spots	Sumable	2	0	0	0	0	1	50	1	50
Spots informativos para difusión programados	Spots	Sumable	2	0	0	0	0	1	50	1	50

COMPORTAMIENTO DEL INDICADOR

DESCRIPCIÓN DE LA META ANUAL:

Meta Anual	SEGUNDO TRIMESTRE							
	Avance Trimestral				Avance Acumulado			
	Prog.	Alc.	ES%	Semáforo	Prog.	Alc.	ES%	Semáforo
2	0	0	#¡DIV/0!	Cumplida	1	1	50	Cumplida
2	0	0	#¡DIV/0!	Cumplida	1	1	50	Cumplida

DESCRIPCIÓN DE RESULTADOS Y JUSTIFICACIÓN EN CASO DE VARIACIÓN SUPERIOR A +10 POR CIENTO RESPECTO A LO PROGRAMADO

EVALUACIÓN DEL INDICADOR

DEPENDENCIA GENERAL O AUXILIAR:



Actividad 2.2





SISTEMA DE COORDINACIÓN HACENDARIA DEL ESTADO DE MÉXICO CON SUS MUNICIPIOS
 GUÍA METODOLÓGICA PARA EL SEGUIMIENTO Y EVALUACIÓN DEL PLAN DE DESARROLLO MUNICIPAL VIGENTE



PbrM-08b FICHA TÉCNICA DE SEGUIMIENTO DE INDICADORES 2023 DE GESTIÓN O ESTRATEGICO

PILAR / EJE TRANSVERSAL: Eje transversal II Gobierno Moderno, Capaz y Responsable

TEMA DE DESARROLLO: Comunicación y diálogo con la ciudadanía como elemento clave de gobernabilidad.

PROGRAMA PRESUPUESTARIO: 01080301 Comunicación Pública y Fortalecimiento Informativo

PROYECTO: 010803010103 Difusión y Comunicación Institucional

OBJETIVO DEL PROGRAMA PRESUPUESTARIO: Difundir los valores y principios de gobierno, promoviendo la cultura de la información transparente y corresponsable entre gobierno, medios y sectores sociales, con pleno respeto a la libertad de expresión y mantener informada a la sociedad sobre las acciones gubernamentales.

DEPENDENCIA GENERAL: B00 DIRECCIÓN GENERAL

DEPENDENCIA AUXILIAR: 302 COMUNICACIÓN SOCIAL

ESTRUCTURA DEL INDICADOR

NOMBRE DEL INDICADOR: Porcentaje de diseños gráficos, con objetivos específicos de difusión realizados.

FÓRMULA DE CALCULO: Diseños gráficos realizados/(Diseños gráficos programados) *100

INTERPRETACIÓN: Difusión de información gubernamental.

DIMENSIÓN QUE ATIENDE: Eficiente

FRECUENCIA DE MEDICIÓN: TRIMESTRAL

DESCRIPCIÓN DEL FACTOR DE COMPARACIÓN: Municipal

ÁMBITO GEOGRÁFICO: Municipal

COBERTURA: Municipal

LÍNEA BASE: PbrM 2023

COMPORTAMIENTO DE LAS VARIABLES DURANTE EL SEGUNDO TRIMESTRE

Variable	Unidad de Medida	Operación	Meta Anual	Avance trimestral				Avance Acumulado			
				Prog.	%	Alc.	%	Prog.	%	Alc.	%
Diseños gráficos realizados	Diseños	Sumable	200	50	25	50	25	100	50	100	50
Diseños gráficos programados	Diseños	Sumable	200	50	25	50	25	100	50	100	50

COMPORTAMIENTO DEL INDICADOR

DESCRIPCIÓN DE LA META ANUAL:

Meta Anual	SEGUNDO TRIMESTRE							
	Avance Trimestral				Avance Acumulado			
	Prog.	Alc.	ES%	Semáforo	Prog.	Alc.	ES%	Semáforo
200	50	50	100	Cumplida	100	100	50	Cumplida
200	50	50	100	Cumplida	100	100	50	Cumplida

DESCRIPCIÓN DE RESULTADOS Y JUSTIFICACIÓN EN CASO DE VARIACIÓN SUPERIOR A +-10 POR CIENTO RESPECTO A LO PROGRAMADO

EVALUACIÓN DEL INDICADOR

DEPENDENCIA GENERAL O AUXILIAR:

302 Comunicación Social

Elaboró
 C. ERNESTO REYES GARCÍA
 COORDINADOR DE COMUNICACIÓN SOCIAL

Actividad 2.4

Va. Bo.
 LIC. IVAN ESTRADA TAPIA
 DIRECTOR DEL SMDI Tlaxcala





SISTEMA DE COORDINACIÓN HACENDARIA DEL ESTADO DE MÉXICO CON SUS MUNICIPIOS
 GUÍA METODOLÓGICA PARA EL SEGUIMIENTO Y EVALUACIÓN DEL PLAN DE DESARROLLO MUNICIPAL VIGENTE



PbrM-08b FICHA TÉCNICA DE SEGUIMIENTO DE INDICADORES 2023 DE GESTIÓN O ESTRATÉGICO

PILAR / EJE TRANSVERSAL: Pilar 1: Social
TEMA DE DESARROLLO: Salud y bienestar incluyente
PROGRAMA PRESUPUESTARIO: 02030101 Prevención médica para la comunidad
PROYECTO: 020301010202 Prevención de las adicciones

OBJETIVO DEL PROGRAMA PRESUPUESTARIO: Incluye acciones de promoción, prevención y difusión de la salud pública para contribuir a la disminución de enfermedades y mantener un buen estado de salud de la población municipal.

DEPENDENCIA GENERAL: E00 Dirección general
DEPENDENCIA AUXILIAR: 308 orientación familiar

ESTRUCTURA DEL INDICADOR

NOMBRE DEL INDICADOR: Tasa de variación de programas o proyectos orientados al fomento de la salud y la prevención de enfermedades

FÓRMULA DE CALCULO: (Programas o proyectos de promoción de la salud y prevención de enfermedades ejecutados en el año actual/Programas o proyectos de promoción de la salud y prevención de enfermedades y ejecutados en el año anterior)-1)

INTERPRETACIÓN: Realizar proyectos en torno a la promoción de la salud y prevención de enfermedades

DIMENSIÓN QUE ATIENDE: Eficiencia

FRECUENCIA DE MEDICIÓN: anual

DESCRIPCIÓN DEL FACTOR DE COMPARACIÓN: PBRM 2022

ÁMBITO GEOGRÁFICO: Municipal

COBERTURA: Municipal

LÍNEA BASE: PbrM 2023

COMPORTAMIENTO DE LAS VARIABLES DURANTE EL SEGUNDO TRIMESTRE

Variable	Unidad de Medida	Operación	Meta Anual	Avance trimestral				Avance Acumulado			
				Prog.	%	Alc.	%	Prog.	%	Alc.	%
Programas o proyectos de promoción de la salud y prevención de enfermedades ejecutados en el año actual	PLÁTICAS (SvMA)	SUMABLE	36	9	25	9	25	18	50	18	50
Programas o proyectos de promoción de la salud y prevención de enfermedades y ejecutados en el año	PLÁTICAS (SvMA)	SUMABLE	36	9	25	9	25	18	50	18	50

COMPORTAMIENTO DEL INDICADOR

DESCRIPCIÓN DE LA META ANUAL:

Brindar pláticas con base a la prevención de adicciones

Meta Anual	SEGUNDO TRIMESTRE							
	Avance Trimestral				Avance Acumulado			
	Prog.	Alc.	ES%	Semáforo	Prog.	Alc.	ES%	Semáforo
36	9	9	100	Cumplida	18	18	50	Cumplida
36	9	9	100	Cumplida	18	18	50	Cumplida

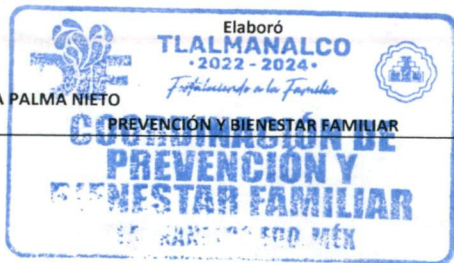
DESCRIPCIÓN DE RESULTADOS Y JUSTIFICACIÓN EN CASO DE VARIACIÓN SUPERIOR A +10 POR CIENTO RESPECTO A LO PROGRAMADO

EVALUACIÓN DEL INDICADOR

DEPENDENCIA GENERAL O AUXILIAR:

E00 DIRECCIÓN GENERAL

LIC. ALEJANDRA PALMA NIETO



COORDINADORA DE

FIN

LIC. IVAN ESTRADA TAPIA



DIRECTOR DEL SMDIF



SISTEMA DE COORDINACIÓN HACENDARIA DEL ESTADO DE MÉXICO CON SUS MUNICIPIOS
 GUÍA METODOLÓGICA PARA EL SEGUIMIENTO Y EVALUACIÓN DEL PLAN DE DESARROLLO MUNICIPAL VIGENTE



PbRM-08b FICHA TÉCNICA DE SEGUIMIENTO DE INDICADORES 2023 DE GESTIÓN O ESTRATÉGICO

PILAR / EJE TRANSVERSAL: Pilar 1: Social
TEMA DE DESARROLLO: Salud y bienestar incluyente
PROGRAMA PRESUPUESTARIO: 02030101 Prevención médica para la comunidad
PROYECTO: 020301010202 Prevención de las adicciones

OBJETIVO DEL PROGRAMA PRESUPUESTARIO: Incluye acciones de promoción, prevención y difusión de la salud pública para contribuir a la disminución de enfermedades y mantener un buen estado de salud de la población municipal.

DEPENDENCIA GENERAL: E00 Dirección general
DEPENDENCIA AUXILIAR: 308 orientación familiar

ESTRUCTURA DEL INDICADOR

NOMBRE DEL INDICADOR: Porcentaje de campañas de promoción de la salud y prevención de enfermedades realizadas

FÓRMULA DE CALCULO: (Campañas de promoción de la salud y prevención de enfermedades realizadas/Campañas de promoción de la salud y prevención de enfermedades programadas) *100

INTERPRETACIÓN: Mediante campañas promover la importancia de la salud a la población en general

DIMENSIÓN QUE ATIENDE: Eficiencia

FRECUENCIA DE MEDICIÓN: anual

DESCRIPCIÓN DEL FACTOR DE COMPARACIÓN: PBRM 2022

ÁMBITO GEOGRÁFICO: Municipal

COBERTURA: Municipal

LÍNEA BASE: PbRM 2023

COMPORTAMIENTO DE LAS VARIABLES DURANTE EL SEGUNDO TRIMESTRE

Variable	Unidad de Medida	Operación	Meta Anual	Avance trimestral				Avance Acumulado			
				Prog.	%	Alc.	%	Prog.	%	Alc.	%
Campañas de promoción de la salud y prevención de enfermedades realizadas actual	JORNADA (SvMA)	SUMABLE	4	1	25	1	25	2	50	2	50
Campañas de promoción de la salud y prevención de enfermedades programadas	JORNADA (SvMA)	SUMABLE	4	1	25	1	25	2	50	2	50

COMPORTAMIENTO DEL INDICADOR

DESCRIPCIÓN DE LA META ANUAL:

Realizar diferentes eventos en torno a la prevención de adicciones en la población en general

Meta Anual	SEGUNDO TRIMESTRE							
	Avance Trimestral				Avance Acumulado			
	Prog.	Alc.	ES%	Semáforo	Prog.	Alc.	ES%	Semáforo
4	1	1	100	Cumplida	2	18	2	Superada
4	1	1	100	Cumplida	2	18	2	Superada

EVALUACIÓN DEL INDICADOR

DEPENDENCIA GENERAL O AUXILIAR: E00 DIRECCIÓN GENERAL

Elaboró
LIC. ALEJANDRA PALMA NIETO
 COORDINADORA DE
 PREVENCIÓN Y BIENESTAR FAMILIAR

[Signature]
COORDINADORA DE

componente 1

LIC. IVAN ESTRADA TAPIA
 DIRECTOR DEL SMDIF



SISTEMA DE COORDINACIÓN HACENDARIA DEL ESTADO DE MÉXICO CON SUS MUNICIPIOS
 GUÍA METODOLÓGICA PARA EL SEGUIMIENTO Y EVALUACIÓN DEL PLAN DE DESARROLLO MUNICIPAL VIGENTE



PbRM-08b FICHA TÉCNICA DE SEGUIMIENTO DE INDICADORES 2023 DE GESTIÓN O ESTRATÉGICO

PILAR / EJE TRANSVERSAL: Pilar 1: Social
TEMA DE DESARROLLO: Salud y bienestar incluyente
PROGRAMA PRESUPUESTARIO: 02030101 Prevención médica para la comunidad
PROYECTO: 020301010202 Prevención de las adicciones

OBJETIVO DEL PROGRAMA PRESUPUESTARIO: Incluye acciones de promoción, prevención y difusión de la salud pública para contribuir a la disminución de enfermedades y mantener un buen estado de salud de la población municipal.

DEPENDENCIA GENERAL: E00 Dirección general
DEPENDENCIA AUXILIAR: 308 orientación familiar

ESTRUCTURA DEL INDICADOR

NOMBRE DEL INDICADOR: Porcentaje de programas de prevención de la salud difundidos.

FÓRMULA DE CALCULO: (Programas de prevención de la salud difundidos/Programas de prevención de la salud programados a difundir) *100

INTERPRETACIÓN: Brindar programas que apoyen a la prevención de la salud

DIMENSIÓN QUE ATIENDE: Eficiencia

FRECUENCIA DE MEDICIÓN: Semestral

DESCRIPCIÓN DEL FACTOR DE COMPARACIÓN: PBRM 2022

ÁMBITO GEOGRÁFICO: Municipal

COBERTURA: Municipal

LÍNEA BASE: PbRM 2023

COMPORTAMIENTO DE LAS VARIABLES DURANTE EL SEGUNDO TRIMESTRE

Variable	Unidad de Medida	Operación	Meta Anual	Avance trimestral				Avance Acumulado			
				Prog.	%	Alc.	%	Prog.	%	Alc.	%
Programas de prevención de la salud difundidos	TALLER (SvMA)	SUMABLE	4	1	25	1	25	2	50	2	50
Programas de prevención de la salud programados a difundir	TALLER (SvMA)	SUMABLE	4	1	25	1	25	2	50	2	50

COMPORTAMIENTO DEL INDICADOR

DESCRIPCIÓN DE LA META ANUAL:

Realizar diferentes talleres de CONADIC con base a la prevención de adicciones

Meta Anual	SEGUNDO TRIMESTRE							
	Avance Trimestral				Avance Acumulado			
	Prog.	Alc.	ES%	Semáforo	Prog.	Alc.	ES%	Semáforo
4	1	1	100	Cumplida	2	2	50	Cumplida
4	1	1	100	Cumplida	2	2	50	Cumplida

DESCRIPCIÓN DE RESULTADOS Y JUSTIFICACIÓN EN CASO DE VARIACIÓN SUPERIOR A +10 POR CIENTO RESPECTO A LO PROGRAMADO

EVALUACIÓN DEL INDICADOR

DEPENDENCIA GENERAL O AUXILIAR:

E00 DIRECCIÓN GENERAL



[Signature]
 COORDINADORA DE

componente2

LIC. IVAN ESTRADA TAPIA



DIRECTOR DEL SMDIF



SISTEMA DE COORDINACIÓN HACENDARIA DEL ESTADO DE MÉXICO CON SUS MUNICIPIOS
 GUÍA METODOLÓGICA PARA EL SEGUIMIENTO Y EVALUACIÓN DEL PLAN DE DESARROLLO MUNICIPAL VIGENTE



PBRM-08b FICHA TÉCNICA DE SEGUIMIENTO DE INDICADORES 2023 DE GESTIÓN O ESTRATÉGICO

PILAR / EJE TRANSVERSAL: Pilar 1: Social
TEMA DE DESARROLLO: Salud y bienestar incluyente
PROGRAMA PRESUPUESTARIO: 02030101 Prevención médica para la comunidad
PROYECTO: 020301010202 Prevención de las adicciones

OBJETIVO DEL PROGRAMA PRESUPUESTARIO: Incluye acciones de promoción, prevención y difusión de la salud pública para contribuir a la disminución de enfermedades y mantener un buen estado de salud de la población municipal.

DEPENDENCIA GENERAL: E00 Dirección general
DEPENDENCIA AUXILIAR: 308 orientación familiar

ESTRUCTURA DEL INDICADOR

NOMBRE DEL INDICADOR: Porcentaje de pláticas de promoción de la salud realizadas en el territorio municipal.

FÓRMULA DE CALCULO: (Pláticas de promoción de la salud y de Prevención de enfermedades realizadas/Pláticas de promoción de la salud y Prevención de enfermedades programadas) *100

INTERPRETACIÓN: Mediante pláticas promocionar la importancia de la salud y prevención de enfermedades

DIMENSIÓN QUE ATIENDE: Eficiencia

FRECUENCIA DE MEDICIÓN: trimestral

DESCRIPCIÓN DEL FACTOR DE COMPARACIÓN: PBRM 2022

ÁMBITO GEOGRÁFICO: Municipal

COBERTURA: Municipal

LÍNEA BASE: PbRM 2023

COMPORTAMIENTO DE LAS VARIABLES DURANTE EL SEGUNDO TRIMESTRE

Variable	Unidad de Medida	Operación	Meta Anual	Avance trimestral				Avance Acumulado			
				Prog.	%	Alc.	%	Prog.	%	Alc.	%
Pláticas de promoción de la salud y de Prevención de enfermedades realizadas	PLÁTICAS (SvMA)	SUMABLE	36	9	25	9	25	18	50	18	50
Pláticas de promoción de la salud y Prevención de enfermedades programadas	PLÁTICAS (SvMA)	SUMABLE	36	9	25	9	25	18	50	18	50

COMPORTAMIENTO DEL INDICADOR

DESCRIPCIÓN DE LA META ANUAL:

Mediante pláticas a la población en general promover la prevención de adicciones

Meta Anual	SEGUNDO TRIMESTRE							
	Avance Trimestral				Avance Acumulado			
	Prog.	Alc.	ES%	Semáforo	Prog.	Alc.	ES%	Semáforo
36	9	9	100	Cumplida	18	18	50	Cumplida
36	9	9	100	Cumplida	18	18	50	Cumplida

DESCRIPCIÓN DE RESULTADOS Y JUSTIFICACIÓN EN CASO DE VARIACIÓN SUPERIOR A +10 POR CIENTO RESPECTO A LO PROGRAMADO

EVALUACIÓN DEL INDICADOR

DEPENDENCIA GENERAL O AUXILIAR:



LIC. ALEJANDRA PALMA NIETO
 COORDINADORA DE PREVENCIÓN Y BIENESTAR FAMILIAR

COORDINADORA DE

actividad 1.1



LIC. IVAN ESTRADA TAPIA
 DIRECTOR DEL SMDIF



SISTEMA DE COORDINACIÓN HACENDARIA DEL ESTADO DE MÉXICO CON SUS MUNICIPIOS
 GUIA METODOLOGICA PARA EL SEGUIMIENTO Y EVALUACIÓN DEL PLAN DE DESARROLLO MUNICIPAL VIGENTE



PbrM-08b FICHA TÉCNICA DE SEGUIMIENTO DE INDICADORES 2023 DE GESTIÓN O ESTRATEGICO

PILAR / EJE TRANSVERSAL: Pilar 1: social
TEMA DE DESARROLLO: Desarrollo humano incluyente, sin discriminación y libre de violencia
PROGRAMA PRESUPUESTARIO: 02060804 Desarrollo integral de la familia
PROYECTO: 020608040106 Orientación y atención psicológica y psiquiátrica

OBJETIVO DEL PROGRAMA PRESUPUESTARIO: Engloba los proyectos orientados a fomentar la integración familiar, el respeto y el impulso de valores que permitan a cada individuo un desarrollo armónico, sano, pleno que asista al mejoramiento en las condiciones de vida y empoderando el respeto a los derechos de la niñez, adolescentes, mujeres, discapacitados y adultos mayores.

DEPENDENCIA GENERAL: 800 DIRECCIÓN GENERAL
DEPENDENCIA AUXILIAR: 308 ÁREA DE ORIENTACIÓN FAMILIAR

ESTRUCTURA DEL INDICADOR

NOMBRE DEL INDICADOR: Porcentaje de pláticas y/o talleres dirigidos a familias vulnerables realizados
FÓRMULA DE CALCULO: (Número de pláticas y/o talleres dirigidos a familias vulnerables realizados / Total de pláticas y/o talleres dirigidos a familias vulnerables programados) *100

INTERPRETACIÓN: Brindar pláticas a las familias vulnerables que requieran una orientación psicológica.

DIMENSIÓN QUE ATIENDE: Eficiencia

FRECUENCIA DE MEDICIÓN: trimestral

DESCRIPCIÓN DEL FACTOR DE COMPARACIÓN: pbrm 2022

ÁMBITO GEOGRÁFICO: Municipal

COBERTURA: Municipal

LÍNEA BASE: PbrM 2023

COMPORTAMIENTO DE LAS VARIABLES DURANTE EL SEGUNDO TRIMESTRE

Variable	Unidad de Medida	Operación	Meta Anual	Avance trimestral				Avance Acumulado			
				Prog.	%	Alc.	%	Prog.	%	Alc.	%
Número de pláticas y/o talleres dirigidos a familias vulnerables realizados	PLÁTICAS	SUMABLE	15	4	26.6666667	4	26.6666667	8	53.3333333	8	53.3333333
Total de pláticas y/o talleres dirigidos a familias vulnerables programados	PLÁTICAS	SUMABLE	15	4	26.6666667	4	26.6666667	8	53.3333333	8	53.3333333

COMPORTAMIENTO DEL INDICADOR

DESCRIPCIÓN DE LA META ANUAL:

Brindar pláticas a familias vulnerables.

Meta Anual	SEGUNDO TRIMESTRE							
	e				Avance Acumulado			
	Prog.	Alc.	ES%	Semáforo	Prog.	Alc.	ES%	Semáforo
15	4	4	100	Cumplida	8	8	53.3333333	Cumplida
15	4	4	100	Cumplida	8	8	53.3333333	Cumplida

DESCRIPCIÓN DE RESULTADOS Y JUSTIFICACIÓN EN CASO DE VARIACIÓN SUPERIOR A +10 POR CIENTO RESPECTO A LO PROGRAMADO

EVALUACIÓN DEL INDICADOR

DEPENDENCIA GENERAL O AUXILIAR: 308 ÁREA DE ORIENTACIÓN FAMILIAR

Elaboró
TLALMANALCO
 2022-2024
 LIC. ALEJANDRA PALMA NIETO
 COORDINADORA DE PREVENCIÓN Y BIENESTAR FAMILIAR
 DIRECCIÓN DE PREVENCIÓN Y BIENESTAR FAMILIAR
 TLALMANALCO EDO. MÉX

componente 1

TLALMANALCO
 2022-2024
 Vo. Bo.
 LIC. IVAN ESTRADA TAPIA
 DIRECCIÓN GENERAL
 TLALMANALCO EDO. MÉX



SISTEMA DE COORDINACIÓN HACENDARIA DEL ESTADO DE MÉXICO CON SUS MUNICIPIOS
 GUIA METODOLOGICA PARA EL SEGUIMIENTO Y EVALUACIÓN DEL PLAN DE DESARROLLO MUNICIPAL VIGENTE



PbrM-08b FICHA TÉCNICA DE SEGUIMIENTO DE INDICADORES 2023 DE GESTIÓN O ESTRATEGICO

PILAR / EJE TRANSVERSAL: Pilar 1: social
TEMA DE DESARROLLO: Desarrollo humano incluyente, sin discriminación y libre de violencia
PROGRAMA PRESUPUESTARIO: 02060804 Desarrollo integral de la familia
PROYECTO: 020608040106 Orientación y atención psicológica y psiquiátrica

OBJETIVO DEL PROGRAMA PRESUPUESTARIO: Engloba los proyectos orientados a fomentar la integración familiar, el respeto y el impulso de valores que permitan a cada individuo un desarrollo armónico, sano, pleno que asista al mejoramiento en las condiciones de vida y empoderando el respeto a los derechos de la niñez, adolescentes, mujeres, discapacitados y adultos mayores.

DEPENDENCIA GENERAL: 800 DIRECCIÓN GENERAL
DEPENDENCIA AUXILIAR: 308 ÁREA DE ORIENTACIÓN FAMILIAR

ESTRUCTURA DEL INDICADOR

NOMBRE DEL INDICADOR: Porcentaje de servicios psicológicos a familias en situación de vulnerabilidad otorgados.

FÓRMULA DE CALCULO: (Número de servicios psicológicos a familias en situación de vulnerabilidad brindados / Total de servicios psicológicos a familias en situación de vulnerabilidad programados) *100

INTERPRETACIÓN: Brindar atención psicológica a las familias vulnerables que lo requieran

DIMENSIÓN QUE ATIENDE: eficiencia

FRECUENCIA DE MEDICIÓN: trimestral

DESCRIPCIÓN DEL FACTOR DE COMPARACIÓN: pbrm 2022

ÁMBITO GEOGRÁFICO: Municipal

COBERTURA: Municipal

LÍNEA BASE: PbrM 2023

COMPORTAMIENTO DE LAS VARIABLES DURANTE EL SEGUNDO TRIMESTRE

Variable	Unidad de Medida	Operación	Meta Anual	Avance trimestral				Avance Acumulado			
				Prog.	%	Alc.	%	Prog.	%	Alc.	%
Número de servicios psicológicos a familias en situación de vulnerabilidad brindados	consulta	sumable	1100	275	25	275	25	550	50	550	50
Total de servicios psicológicos a familias en situación de vulnerabilidad programados	consulta	sumable	1100	275	25	275	25	550	50	550	50

COMPORTAMIENTO DEL INDICADOR

DESCRIPCIÓN DE LA META ANUAL:

BRINDAR ATENCIÓN PSICOLOGICA A LOS INTEGRANTES DE LAS FAMILIAS VULNERABLES

Meta Anual	SEGUNDO TRIMESTRE							
	Avance Trimestral				Avance Acumulado			
	Prog.	Alc.	ES%	Semáforo	Prog.	Alc.	ES%	Semáforo
1100	275	275	100	Cumplida	550	550	50	Cumplida
1100	275	275	100	Cumplida	550	550	50	Cumplida

DESCRIPCIÓN DE RESULTADOS Y JUSTIFICACIÓN EN CASO DE VARIACIÓN SUPERIOR A +-10 POR CIENTO RESPECTO A LO PROGRAMADO

EVALUACIÓN DEL INDICADOR

DEPENDENCIA GENERAL O AUXILIAR: 308 ÁREA DE ORIENTACIÓN FAMILIAR



componente 5





SISTEMA DE COORDINACIÓN HACENDARIA DEL ESTADO DE MÉXICO CON SUS MUNICIPIOS
 GUÍA METODOLÓGICA PARA EL SEGUIMIENTO Y EVALUACIÓN DEL PLAN DE DESARROLLO MUNICIPAL VIGENTE



PbrM-08b FICHA TÉCNICA DE SEGUIMIENTO DE INDICADORES 2023 DE GESTIÓN O ESTRATÉGICO

PILAR / EJE TRANSVERSAL: Pilar 1: social

TEMA DE DESARROLLO: Desarrollo humano incluyente, sin discriminación y libre de violencia

PROGRAMA PRESUPUESTARIO: 02060804 Desarrollo integral de la familia

PROYECTO: 020608040106 Orientación y atención psicológica y psiquiátrica

OBJETIVO DEL PROGRAMA PRESUPUESTARIO: Engloba los proyectos orientados a fomentar la integración familiar, el respeto y el impulso de valores que permitan a cada individuo un desarrollo armónico, sano, pleno que asista al mejoramiento en las condiciones de vida y empoderando el respeto a los derechos de la niñez, adolescentes, mujeres, discapacitados y adultos mayores.

DEPENDENCIA GENERAL: B00 DIRECCIÓN GENERAL

DEPENDENCIA AUXILIAR: 308 ÁREA DE ORIENTACIÓN FAMILIAR

ESTRUCTURA DEL INDICADOR

NOMBRE DEL INDICADOR: Promedio de participantes en talleres y/o pláticas dirigidas a familias vulnerables.

FÓRMULA DE CALCULO: (Número de personas que asisten a los talleres y pláticas / Total de pláticas y talleres realizados)

INTERPRETACIÓN: Brindar pláticas y/o talleres a las familias vulnerables que así lo requieran.

DIMENSIÓN QUE ATIENDE: eficiencia

DESCRIPCIÓN DEL FACTOR DE COMPARACIÓN: pbrm 2022

ÁMBITO GEOGRÁFICO: Municipal

COBERTURA: Municipal

LÍNEA BASE: PbRM 2023

FRECUENCIA DE MEDICIÓN: trimestral

COMPORTAMIENTO DE LAS VARIABLES DURANTE EL SEGUNDO TRIMESTRE

Variable	Unidad de Medida	Operación	Meta Anual	Avance trimestral				Avance Acumulado			
				Prog.	%	Alc.	%	Prog.	%	Alc.	%
Número de personas que asisten a los talleres y pláticas	PLÁTICAS	SUMABLE	15	4	26.6666667	4	26.6666667	8	53.3333333	8	53.3333333
Total de pláticas y talleres realizados	PLÁTICAS	SUMABLE	15	4	26.6666667	4	26.6666667	8	53.3333333	8	53.3333333

COMPORTAMIENTO DEL INDICADOR

DESCRIPCIÓN DE LA META ANUAL:

Brindar pláticas y/o talleres a las familias vulnerables.

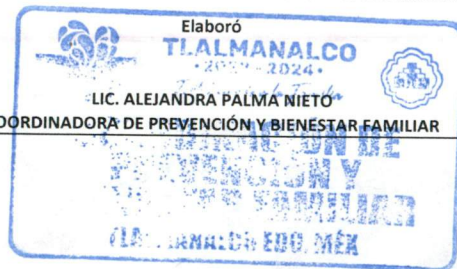
Meta Anual	SEGUNDO TRIMESTRE							
	Avance Trimestral				Avance Acumulado			
	Prog.	Alc.	ES%	Semáforo	Prog.	Alc.	ES%	Semáforo
15	4	4	100	Cumplida	8	8	53.3333333	Cumplida
15	4	4	100	Cumplida	8	8	53.3333333	Cumplida

DESCRIPCIÓN DE RESULTADOS Y JUSTIFICACIÓN EN CASO DE VARIACIÓN SUPERIOR A +10 POR CIENTO RESPECTO A LO PROGRAMADO

EVALUACIÓN DEL INDICADOR

DEPENDENCIA GENERAL O AUXILIAR:

308 ÁREA DE ORIENTACIÓN FAMILIAR



Actividad 1.1





SISTEMA DE COORDINACIÓN HACENDARIA DEL ESTADO DE MÉXICO CON SUS MUNICIPIOS
 GUÍA METODOLÓGICA PARA EL SEGUIMIENTO Y EVALUACIÓN DEL PLAN DE DESARROLLO MUNICIPAL VIGENTE



PbrM-08b FICHA TÉCNICA DE SEGUIMIENTO DE INDICADORES 2023 DE GESTIÓN O ESTRATEGICO

PILAR / EJE TRANSVERSAL: Pilar 1: social
TEMA DE DESARROLLO: Desarrollo humano incluyente, sin discriminación y libre de violencia
PROGRAMA PRESUPUESTARIO: 02060804 Desarrollo integral de la familia
PROYECTO: 020608040106 Orientación y atención psicológica y psiquiátrica

OBJETIVO DEL PROGRAMA PRESUPUESTARIO: Engloba los proyectos orientados a fomentar la integración familiar, el respeto y el impulso de valores que permitan a cada individuo un desarrollo armónico, sano, pleno que asista al mejoramiento en las condiciones de vida y empoderando el respeto a los derechos de la niñez, adolescentes, mujeres, discapacitados y adultos mayores.

DEPENDENCIA GENERAL: B00 DIRECCIÓN GENERAL
DEPENDENCIA AUXILIAR: 308 ÁREA DE ORIENTACIÓN FAMILIAR

ESTRUCTURA DEL INDICADOR

NOMBRE DEL INDICADOR: Porcentaje de servicios psicológicos a familias en situación de vulnerabilidad otorgados.

FÓRMULA DE CALCULO: (Número de servicios psicológicos a familias en situación de vulnerabilidad brindados / Total de servicios psicológicos a familias en situación de vulnerabilidad programados) *100

INTERPRETACIÓN: Brindar atención psicológica a las familias vulnerables que lo requieran

DIMENSIÓN QUE ATIENDE: eficiencia

FRECUENCIA DE MEDICIÓN: trimestral

DESCRIPCIÓN DEL FACTOR DE COMPARACIÓN: pbrm 2022

ÁMBITO GEOGRÁFICO: Municipal

COBERTURA: Municipal

LÍNEA BASE: PbrM 2023

COMPORTAMIENTO DE LAS VARIABLES DURANTE EL SEGUNDO TRIMESTRE

Variable	Unidad de Medida	Operación	Meta Anual	Avance trimestral				Avance Acumulado			
				Prog.	%	Alc.	%	Prog.	%	Alc.	%
Número de servicios psicológicos a familias en situación de vulnerabilidad brindados	consulta	sumable	1100	275	25	275	25	550	50	550	50
Total de servicios psicológicos a familias en situación de vulnerabilidad programados	consulta	sumable	1100	275	25	275	25	550	50	550	50

COMPORTAMIENTO DEL INDICADOR

DESCRIPCIÓN DE LA META ANUAL:

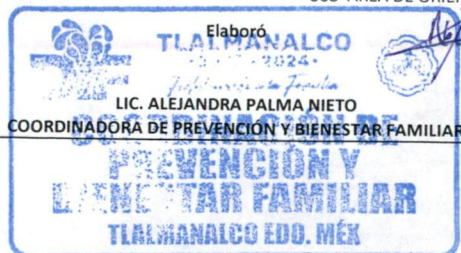
BRINDAR ATENCIÓN PSICOLOGICA A LOS INTEGRANTES DE LAS FAMILIAS VULNERABLES

Meta Anual	SEGUNDO TRIMESTRE							
	Avance Trimestral				Avance Acumulado			
	Prog.	Alc.	ES%	Semáforo	Prog.	Alc.	ES%	Semáforo
1100	275	275	100	Cumplida	550	550	50	Cumplida
1100	275	275	100	Cumplida	550	550	50	Cumplida

DESCRIPCIÓN DE RESULTADOS Y JUSTIFICACIÓN EN CASO DE VARIACIÓN SUPERIOR A +-10 POR CIENTO RESPECTO A LO PROGRAMADO

EVALUACIÓN DEL INDICADOR

DEPENDENCIA GENERAL O AUXILIAR: 308 ÁREA DE ORIENTACIÓN FAMILIAR



actividad 5.5





SISTEMA DE COORDINACIÓN HACENDARIA DEL ESTADO DE MÉXICO CON SUS MUNICIPIOS
 GUÍA METODOLÓGICA PARA EL SEGUIMIENTO Y EVALUACIÓN DEL PLAN DE DESARROLLO MUNICIPAL VIGENTE



PbrM-08b FICHA TÉCNICA DE SEGUIMIENTO DE INDICADORES 2023 DE GESTIÓN O ESTRATÉGICO

PILAR / EJE TRANSVERSAL: Eje transversal I: Igualdad de Género
TEMA DE DESARROLLO: Cultura de igualdad y prevención de la violencia contra las mujeres
PROGRAMA PRESUPUESTARIO: Igualdad de trato y oportunidades para la mujer y el hombre
PROYECTO: Coordinación institucional para la igualdad de género

OBJETIVO DEL PROGRAMA PRESUPUESTARIO: Engloba los proyectos para promover en todos los ámbitos sociales la igualdad sustantiva desde una perspectiva de género como una condición necesaria para el desarrollo integral de la sociedad, en igualdad de condiciones, oportunidades, derechos y obligaciones.

DEPENDENCIA GENERAL: B00 DIRECCIÓN GENERAL
DEPENDENCIA AUXILIAR: 308 AREA DE ORIENTACIÓN FAMILIAR

ESTRUCTURA DEL INDICADOR

NOMBRE DEL INDICADOR: Tasa de variación en el número de mujeres y hombres en edad productiva capacitados.

FÓRMULA DE CALCULO: $((\text{Número de mujeres y hombres en edad productiva capacitados en el año actual} / \text{Número de mujeres y hombres en edad productiva capacitadas en el año anterior}) - 1) * 100$

INTERPRETACIÓN: Brindar a la población talleres que los capacite para el trabajo.

DIMENSIÓN QUE ATIENDE: eficiencia

FRECUENCIA DE MEDICIÓN: semestral

DESCRIPCIÓN DEL FACTOR DE COMPARACIÓN: PBRM 2022

ÁMBITO GEOGRÁFICO: Municipal

COBERTURA: Municipal

LÍNEA BASE: PbrM 2023

COMPORTAMIENTO DE LAS VARIABLES DURANTE EL SEGUNDO TRIMESTRE

Variable	Unidad de Medida	Operación	Meta Anual	Avance trimestral				Avance Acumulado			
				Prog.	%	Alc.	%	Prog.	%	Alc.	%
Número de mujeres y hombres en edad productiva capacitados en el año actual	TALLER	SUMABLE	12	3	25	3	25	6	50	6	50
Número de mujeres y hombres en edad productiva capacitadas	TALLER	SUMABLE	12	3	25	3	25	6	50	6	50

COMPORTAMIENTO DEL INDICADOR

DESCRIPCIÓN DE LA META ANUAL:

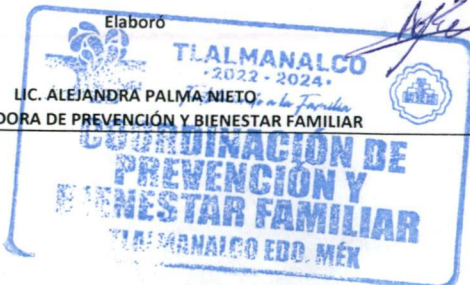
PROPORCIONAR A LA POBLACIÓN TALLERES QUE LOS CAPACITEN PARA EL EMPLEO, CONSUMO Y AUTOCONSUMO

Meta Anual	SEGUNDO TRIMESTRE							
	Avance Trimestral				Avance Acumulado			
	Prog.	Alc.	ES%	Semáforo	Prog.	Alc.	ES%	Semáforo
12	3	3	100	Cumplida	6	6	50	Cumplida
12	3	3	100	Cumplida	6	6	50	Cumplida

DESCRIPCIÓN DE RESULTADOS Y JUSTIFICACIÓN EN CASO DE VARIACIÓN SUPERIOR A +10 POR CIENTO RESPECTO A LO PROGRAMADO

EVALUACIÓN DEL INDICADOR

DEPENDENCIA GENERAL O AUXILIAR: 308 AREA DE ORIENTACIÓN FAMILIAR



componente 1





SISTEMA DE COORDINACIÓN HACENDARIA DEL ESTADO DE MÉXICO CON SUS MUNICIPIOS
 GUÍA METODOLÓGICA PARA EL SEGUIMIENTO Y EVALUACIÓN DEL PLAN DE DESARROLLO MUNICIPAL VIGENTE



PBRM-08b FICHA TÉCNICA DE SEGUIMIENTO DE INDICADORES 2023 DE GESTIÓN O ESTRATÉGICO

PILAR / EJE TRANSVERSAL: Eje transversal I: Igualdad de Género

TEMA DE DESARROLLO: Cultura de igualdad y prevención de la violencia contra las mujeres

PROGRAMA PRESUPUESTARIO: Igualdad de trato y oportunidades para la mujer y el hombre

PROYECTO: Coordinación institucional para la igualdad de género

OBJETIVO DEL PROGRAMA PRESUPUESTARIO: Engloba los proyectos para promover en todos los ámbitos sociales la igualdad sustantiva desde una perspectiva de género como una condición necesaria para el desarrollo integral de la sociedad, en igualdad de condiciones, oportunidades, derechos y obligaciones.

DEPENDENCIA GENERAL: B00 DIRECCIÓN GENERAL

DEPENDENCIA AUXILIAR: 308 ÁREA DE ORIENTACIÓN FAMILIAR

ESTRUCTURA DEL INDICADOR

NOMBRE DEL INDICADOR: Porcentaje de mujeres y hombres capacitados en áreas productivas.

FÓRMULA DE CALCULO: (Número de mujeres y hombres que recibieron capacitación para el trabajo / Total de mujeres y hombres asistentes a los cursos de capacitación para el trabajo impartidos por el municipio) *100

INTERPRETACIÓN: Brindar capacitaciones a hombres y mujeres que los preparen para el trabajo.

DIMENSIÓN QUE ATIENDE: eficiencia

FRECUENCIA DE MEDICIÓN: Trimestral

DESCRIPCIÓN DEL FACTOR DE COMPARACIÓN: PBRM 2022

ÁMBITO GEOGRÁFICO: Municipal

COBERTURA: Municipal

LÍNEA BASE: PBRM 2023

COMPORTAMIENTO DE LAS VARIABLES DURANTE EL SEGUNDO TRIMESTRE

Variable	Unidad de Medida	Operación	Meta Anual	Avance trimestral				Avance Acumulado			
				Prog.	%	Alc.	%	Prog.	%	Alc.	%
Número de mujeres y hombres que recibieron capacitación para el trabajo	TALLER	SUMABLE	12	3	25	3	25	6	50	6	50
Total de mujeres y hombres asistentes a los cursos de capacitación para el trabajo impartidos por el municipio	TALLER	SUMABLE	12	3	25	3	25	6	50	6	50

COMPORTAMIENTO DEL INDICADOR

DESCRIPCIÓN DE LA META ANUAL:

PROPORCIONAR A LA POBLACIÓN TALLERES QUE LOS CAPACITEN PARA EL EMPLEO, CONSUMO Y AUTOCONSUMO

Meta Anual	SEGUNDO TRIMESTRE							
	Avance Trimestral				Avance Acumulado			
	Prog.	Alc.	ES%	Semáforo	Prog.	Alc.	ES%	Semáforo
12	3	3	100	Cumplida	6	6	50	Cumplida
12	3	3	100	Cumplida	6	6	50	Cumplida

DESCRIPCIÓN DE RESULTADOS Y JUSTIFICACIÓN EN CASO DE VARIACIÓN SUPERIOR A +-10 POR CIENTO RESPECTO A LO PROGRAMADO

EVALUACIÓN DEL INDICADOR

DEPENDENCIA GENERAL O AUXILIAR: 308 ÁREA DE ORIENTACIÓN FAMILIAR



actividad 1.1





SISTEMA DE COORDINACIÓN HACENDARIA DEL ESTADO DE MÉXICO CON SUS MUNICIPIOS
 GUÍA METODOLÓGICA PARA EL SEGUIMIENTO Y EVALUACIÓN DEL PLAN DE DESARROLLO MUNICIPAL VIGENTE



PbrM-08b FICHA TÉCNICA DE SEGUIMIENTO DE INDICADORES 2023 DE GESTIÓN O ESTRATEGICO

PILAR / EJE TRANSVERSAL: Eje transversal I: Igualdad de Género

TEMA DE DESARROLLO: Cultura de igualdad y prevención de la violencia contra las mujeres

PROGRAMA PRESUPUESTARIO: Igualdad de trato y oportunidades para la mujer y el hombre

PROYECTO: Coordinación institucional para la igualdad de género

OBJETIVO DEL PROGRAMA PRESUPUESTARIO: Engloba los proyectos para promover en todos los ámbitos sociales la igualdad sustantiva desde una perspectiva de género como una condición necesaria para el desarrollo integral de la sociedad, en igualdad de condiciones, oportunidades, derechos y obligaciones.

DEPENDENCIA GENERAL: B00 DIRECCIÓN GENERAL

DEPENDENCIA AUXILIAR: 308 AREA DE ORIENTACIÓN FAMILIAR

ESTRUCTURA DEL INDICADOR

NOMBRE DEL INDICADOR: Porcentaje de eventos en materia de género realizados.

FÓRMULA DE CALCULO: (Eventos en materia de género realizados/Eventos en materia de género programados) *100

INTERPRETACIÓN: Mediante diferentes eventos fomentar la igualdad de genero

DIMENSIÓN QUE ATIENDE: eficiencia

DESCRIPCIÓN DEL FACTOR DE COMPARACIÓN: PBRM 2022

ÁMBITO GEOGRÁFICO: Municipal

COBERTURA: Municipal

LÍNEA BASE: PbrM 2023

FRECUENCIA DE MEDICIÓN: Trimestral

COMPORTAMIENTO DE LAS VARIABLES DURANTE EL SEGUNDO TRIMESTRE

Variable	Unidad de Medida	Operación	Meta Anual	Avance trimestral				Avance Acumulado			
				Prog.	%	Alc.	%	Prog.	%	Alc.	%
Eventos en materia de género realizados	JORNADA	SUMABLE	4	1	25	1	25	2	50	2	50
Eventos en materia de género programados	JORNADA	SUMABLE	4	1	25	1	25	2	50	2	50

COMPORTAMIENTO DEL INDICADOR

DESCRIPCIÓN DE LA META ANUAL:

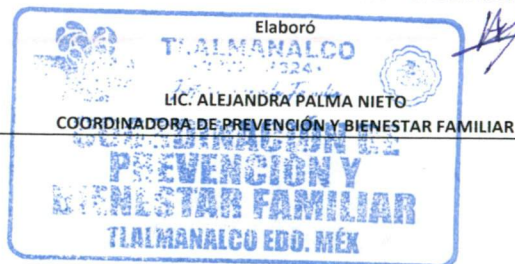
Mediante jornadas y diferentes eventos, promover la dignificación de la mujer

Meta Anual	SEGUNDO TRIMESTRE							
	Avance Trimestral				Avance Acumulado			
	Prog.	Alc.	ES%	Semáforo	Prog.	Alc.	ES%	Semáforo
4	1	1	100	Cumplida	2	2	50	Cumplida
4	1	1	100	Cumplida	2	2	50	Cumplida

DESCRIPCIÓN DE RESULTADOS Y JUSTIFICACIÓN EN CASO DE VARIACIÓN SUPERIOR A +10 POR CIENTO RESPECTO A LO PROGRAMADO

EVALUACIÓN DEL INDICADOR

DEPENDENCIA GENERAL O AUXILIAR: 308 AREA DE ORIENTACIÓN FAMILIAR



actividad 3.1





SISTEMA DE COORDINACIÓN HACENDARIA DEL ESTADO DE MÉXICO CON SUS MUNICIPIOS
 GUÍA METODOLÓGICA PARA EL SEGUIMIENTO Y EVALUACIÓN DEL PLAN DE DESARROLLO MUNICIPAL VIGENTE



PbRM-08b FICHA TÉCNICA DE SEGUIMIENTO DE INDICADORES 2023 DE GESTIÓN O ESTRATEGICO

PILAR / EJE TRANSVERSAL: Eje transversal I: Igualdad de Género

TEMA DE DESARROLLO: Cultura de igualdad y prevención de la violencia contra las mujeres

PROGRAMA PRESUPUESTARIO: Igualdad de trato y oportunidades para la mujer y el hombre

PROYECTO: Coordinación institucional para la igualdad de género

OBJETIVO DEL PROGRAMA PRESUPUESTARIO: Engloba los proyectos para promover en todos los ámbitos sociales la igualdad sustantiva desde una perspectiva de género como una condición necesaria para el desarrollo integral de la sociedad, en igualdad de condiciones, oportunidades, derechos y obligaciones.

DEPENDENCIA GENERAL: B00 DIRECCIÓN GENERAL

DEPENDENCIA AUXILIAR: 308 AREA DE ORIENTACIÓN FAMILIAR

ESTRUCTURA DEL INDICADOR

NOMBRE DEL INDICADOR: Porcentaje de eventos en materia de género realizados.

FÓRMULA DE CALCULO: (Eventos en materia de género realizados/Eventos en materia de género programados) *100

INTERPRETACIÓN: Mediante diferentes eventos fomentar la igualdad de genero

DIMENSIÓN QUE ATIENDE: eficiencia

DESCRIPCIÓN DEL FACTOR DE COMPARACIÓN: PBRM 2022

ÁMBITO GEOGRÁFICO: Municipal

COBERTURA: Municipal

LÍNEA BASE: PbRM 2023

FRECUENCIA DE MEDICIÓN: Trimestral

COMPORTAMIENTO DE LAS VARIABLES DURANTE EL SEGUNDO TRIMESTRE

Variable	Unidad de Medida	Operación	Meta Anual	Avance trimestral				Avance Acumulado			
				Prog.	%	Alc.	%	Prog.	%	Alc.	%
Pláticas con perspectiva de género realizadas	PLÁTICA	SUMABLE	28	7	25	1	3.571428571	14	50	14	50
Pláticas con perspectiva de género programadas	PLÁTICA	SUMABLE	28	7	25	1	3.571428571	14	50	14	50

COMPORTAMIENTO DEL INDICADOR

DESCRIPCIÓN DE LA META ANUAL:

Brindar pláticas con perspectiva de género, enfocadas en las prevención de trastornos emocionales


Meta Anual	SEGUNDO TRIMESTRE							
	Avance Trimestral				Avance Acumulado			
	Prog.	Alc.	ES%	Semáforo	Prog.	Alc.	ES%	Semáforo
4	1	1	100	Cumplida	2	2	50	Cumplida
4	1	1	100	Cumplida	2	2	50	Cumplida

DESCRIPCIÓN DE RESULTADOS Y JUSTIFICACIÓN EN CASO DE VARIACIÓN SUPERIOR A +10 POR CIENTO RESPECTO A LO PROGRAMADO

EVALUACIÓN DEL INDICADOR

DEPENDENCIA GENERAL O AUXILIAR: 308 AREA DE ORIENTACIÓN FAMILIAR

Elaboró



actividad 3.2





SISTEMA DE COORDINACIÓN HACENDARIA DEL ESTADO DE MÉXICO CON SUS MUNICIPIOS
 GUÍA METODOLÓGICA PARA EL SEGUIMIENTO Y EVALUACIÓN DEL PLAN DE DESARROLLO MUNICIPAL VIGENTE



PbRM-08b FICHA TÉCNICA DE SEGUIMIENTO DE INDICADORES 2023 DE GESTIÓN O ESTRATÉGICO

PILAR / EJE TRANSVERSAL: Pilar 1: Social

TEMA DE DESARROLLO: Desarrollo humano incluyente, sin discriminación y libre de violencia

PROGRAMA PRESUPUESTARIO: 02060803 Apoyo a los adultos mayores

PROYECTO: 020608030201 VIDA ACTIVA PARA EL ADULTO MAYOR

OBJETIVO DEL PROGRAMA PRESUPUESTARIO: Incluye acciones oportunas y de calidad en materia de nutrición, educación, cultura, recreación, atención psicológica y jurídica, para que los adultos mayores disfruten de un envejecimiento activo, digno y con autosuficiencia.

DEPENDENCIA GENERAL: B00 DIRECCIÓN GENERAL

DEPENDENCIA AUXILIAR: 309 AREA DE SERVICIOS EDUCATIVOS

ESTRUCTURA DEL INDICADOR

NOMBRE DEL INDICADOR: Porcentaje de actividades impartidas a adultos mayores.

FÓRMULA DE CALCULO: (Número de actividades a adultos mayores impartidas/Total de actividades para adultos mayores programadas) *100

INTERPRETACIÓN: Los adultos mayores realizan actividades para mejorar su calidad de vida

DIMENSIÓN QUE ATIENDE: Eficiencia

DESCRIPCIÓN DEL FACTOR DE COMPARACIÓN: Municipal

ÁMBITO GEOGRÁFICO: Municipal

COBERTURA: Municipal

LÍNEA BASE: PbRM 2023

FRECUENCIA DE MEDICIÓN: Trimestral

COMPORTAMIENTO DE LAS VARIABLES DURANTE EL SEGUNDO TRIMESTRE

Variable	Unidad de Medida	Operación	Meta Anual	Avance trimestral				Avance Acumulado			
				Prog.	%	Alc.	%	Prog.	%	Alc.	%
Numero de actividades a adultos mayores impartidas	Actividades	Sumable	2000	500	25	500	25	1000	50	1000	50
Total de actividades para adultos mayores programadas	Actividades	Sumable	2000	500	25	500	25	1000	50	1000	50

COMPORTAMIENTO DEL INDICADOR

DESCRIPCIÓN DE LA META ANUAL:

Actividades que realizan los adultos mayores

Meta Anual	SEGUNDO TRIMESTRE							
	Avance Trimestral				Avance Acumulado			
	Prog.	Alc.	ES%	Semáforo	Prog.	Alc.	ES%	Semáforo
2000	500	500	100	Cumplida	500	500	25	Cumplida
2000	500	500	100	Cumplida	1000	1000	50	Cumplida

DESCRIPCIÓN DE RESULTADOS Y JUSTIFICACIÓN EN CASO DE VARIACIÓN SUPERIOR A +10 POR CIENTO RESPECTO A LO PROGRAMADO

EVALUACIÓN DEL INDICADOR

DEPENDENCIA GENERAL O AUXILIAR:

Elaboró
 María Margarita Hernández
 MARIA MARGARITA HERNANDEZ HIDALGO
 COORDINADORA DE ATENCIÓN AL ADULTO MAYOR
 TLAXMALCALCO EDO. MÉX

Actividad 2.1

Vb. Bo.
 LIC. IVÁN ESTRADA TAPIA
 DIRECTOR DEL SMDIF TLAXMALCALCO
 TLAXMALCALCO EDO. MÉX



SISTEMA DE COORDINACIÓN HACENDARIA DEL ESTADO DE MÉXICO CON SUS MUNICIPIOS
 GUIA METODOLOGICA PARA EL SEGUIMIENTO Y EVALUACIÓN DEL PLAN DE DESARROLLO MUNICIPAL VIGENTE



PbRM-08b FICHA TÉCNICA DE SEGUIMIENTO DE INDICADORES 2023
 DE GESTIÓN O ESTRATEGICO

PILAR / EJE TRANSVERSAL: Pilar 1: Social

TEMA DE DESARROLLO: Salud y bienestar incluyente

PROGRAMA PRESUPUESTARIO: 02030101 Prevención médica para la comunidad

PROYECTO: 020301010101 Medicina preventiva

OBJETIVO DEL PROGRAMA PRESUPUESTARIO: Incluye acciones de promoción, prevención y fomento de la salud pública para contribuir a la disminución de enfermedades y mantener un buen estado de salud de la población municipal.

DEPENDENCIA GENERAL: E00 Área de Operación

DEPENDENCIA AUXILIAR: 310 Área de Salud y Deporte

ESTRUCTURA DEL INDICADOR

NOMBRE DEL INDICADOR: Porcentaje de programas de prevención de la salud difundidos

FÓRMULA DE CALCULO: (programas de prevención de la salud difundidos/Programas de prevención de la salud programados a difundir)*100

INTERPRETACIÓN: Realizar programas en los cuales la comunidad asista a una educación preventiva y una atención para reducir patologías y enfermedades

DIMENSIÓN QUE ATIENDE: Eficiencia

FRECUENCIA DE MEDICIÓN: semestral

DESCRIPCIÓN DEL FACTOR DE COMPARACIÓN: PBRM 2022

ÁMBITO GEOGRÁFICO: MUNICIPAL

COBERTURA: MUNICIPAL

LÍNEA BASE: PBRM 2023

COMPORTAMIENTO DE LAS VARIABLES DURANTE EL PRIMER TRIMESTRE

Variable	Unidad de Medida	Operación	Meta Anual	Avance trimestral				Avance Acumulado			
				Prog.	%	Alc.	%	Prog.	%	Alc.	%
programas de prevención de la salud difundidos	programa	CONSTANTE	2	2	100	2	100	2	100	2	100
Programas de prevención de la salud programados a difundir	programa	CONSTANTE	2	2	100	2	100	2	100	2	100

COMPORTAMIENTO DEL INDICADOR

DESCRIPCIÓN DE LA META ANUAL:

Realizar programas en los cuales la comunidad asista a una educación preventiva y una atención para reducir

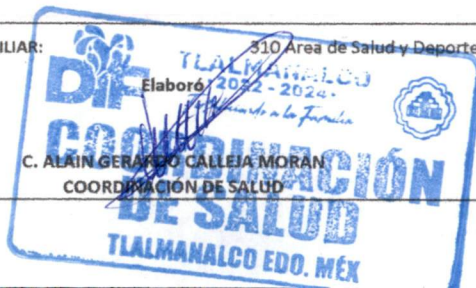
Meta Anual	SEGUNDO TRIMESTRE							
	Avance Trimestral				Avance Acumulado			
	Prog.	Alc.	ES%	Semáforo	Prog.	Alc.	ES%	Semáforo
2	2	2	100	Cumplida	2	2	100	Cumplida
2	2	2	100	Cumplida	2	2	100	Cumplida

DESCRIPCIÓN DE RESULTADOS Y JUSTIFICACIÓN EN CASO DE VARIACIÓN SUPERIOR A +-10 POR CIENTO RESPECTO A LO PROGRAMADO

EVALUACIÓN DEL INDICADOR

DEPENDENCIA GENERAL O AUXILIAR:

310 Área de Salud y Deporte



componente 2





SISTEMA DE COORDINACIÓN HACENDARIA DEL ESTADO DE MÉXICO CON SUS MUNICIPIOS
 GUÍA METODOLÓGICA PARA EL SEGUIMIENTO Y EVALUACIÓN DEL PLAN DE DESARROLLO MUNICIPAL VIGENTE



PBRM-08b FICHA TÉCNICA DE SEGUIMIENTO DE INDICADORES 2023
 DE GESTIÓN O ESTRATÉGICO

PILAR / EJE TRANSVERSAL: Pilar 1: Social

TEMA DE DESARROLLO: Salud y bienestar incluyente

PROGRAMA PRESUPUESTARIO: 02030101 Prevención médica para la comunidad

PROYECTO: 020301010101 Medicina preventiva

OBJETIVO DEL PROGRAMA PRESUPUESTARIO: Incluye acciones de promoción, prevención y fomento de la salud pública para contribuir a la disminución de enfermedades y mantener un buen estado de salud de la población municipal.

DEPENDENCIA GENERAL: E00 Área de Operación

DEPENDENCIA AUXILIAR: 310 Área de Salud y Deporte

ESTRUCTURA DEL INDICADOR

NOMBRE DEL INDICADOR: Porcentaje de ilustrativos distribuidos para la promoción de la salud y prevención de enfermedades.

FÓRMULA DE CALCULO: (Ilustrativos para la promoción de la salud y prevención de enfermedades distribuidos/Ilustrativos para la promoción de la salud y prevención de enfermedades programados a distribuir) *100

INTERPRETACIÓN: Realizar metodos didacticos para la orientacion, educacion y prevencion de la salud para la comunidad.

DIMENSIÓN QUE ATIENDE: Eficiencia

FRECUENCIA DE MEDICIÓN: TRIMESTRAL

DESCRIPCIÓN DEL FACTOR DE COMPARACIÓN: PBRM 2022

ÁMBITO GEOGRÁFICO: MUNICIPAL

COBERTURA: MUNICIPAL

LÍNEA BASE: PBRM 2023

COMPORTAMIENTO DE LAS VARIABLES DURANTE EL SEGUNDO TRIMESTRE

Variable	Unidad de Medida	Operación	Meta Anual	Avance trimestral				Avance Acumulado			
				Prog.	%	Alc.	%	Prog.	%	Alc.	%
Ilustrativos para la promoción de la salud y prevención de enfermedades distribuidos	CAPACITACIÓN	CONSTANTE	600	150	25	150	25	300	50	300	50
Ilustrativos para la promoción de la salud y prevención de enfermedades programados a distribuir	CAPACITACIÓN	CONSTANTE	600	150	25	150	25	300	50	300	50

COMPORTAMIENTO DEL INDICADOR

DESCRIPCIÓN DE LA META ANUAL:

Realizar metodos didacticos para la orientación, educación y prevención de la salud para la comunidad

Meta Anual	SEGUNDO TRIMESTRE							
	Avance Trimestral				Avance Acumulado			
	Prog.	Alc.	ES%	Semáforo	Prog.	Alc.	ES%	Semáforo
600	150	150	100	Cumplida	300	300	50	Cumplida
600	150	150	100	Cumplida	300	300	50	Cumplida

DESCRIPCIÓN DE RESULTADOS Y JUSTIFICACIÓN EN CASO DE VARIACIÓN SUPERIOR A +-10 POR CIENTO RESPECTO A LO PROGRAMADO

EVALUACIÓN DEL INDICADOR

DEPENDENCIA GENERAL O AUXILIAR: 310 Área de Salud y Deporte



Actividad 2.1





SISTEMA DE COORDINACIÓN HACENDARIA DEL ESTADO DE MÉXICO CON SUS MUNICIPIOS
 GUIA METODOLOGICA PARA EL SEGUIMIENTO Y EVALUACIÓN DEL PLAN DE DESARROLLO MUNICIPAL VIGENTE



PBRM-08b FICHA TÉCNICA DE SEGUIMIENTO DE INDICADORES 2023
 DE GESTIÓN O ESTRATEGICO

PILAR / EJE TRANSVERSAL: Pilar 1: Social
TEMA DE DESARROLLO: Salud y bienestar incluyente
PROGRAMA PRESUPUESTARIO: 02030101 Prevención médica para la comunidad
PROYECTO: 020301010201 promoción de la salud

OBJETIVO DEL PROGRAMA PRESUPUESTARIO: Incluye acciones de promoción, prevención y fomento de la salud pública para contribuir a la disminución de enfermedades y mantener un buen estado de salud de la población municipal.

DEPENDENCIA GENERAL: E00 Área de Operación
DEPENDENCIA AUXILIAR: 310 Área de Salud y Deporte

ESTRUCTURA DEL INDICADOR

NOMBRE DEL INDICADOR: Porcentaje de ilustrativos distribuidos para la promoción de la salud y prevención de enfermedades.

FÓRMULA DE CALCULO: Ilustrativos para la promoción de la salud y prevención de enfermedades distribuidos/(Ilustrativos para lapromoción de la salud y prevención de enfermedadesprogramados a distribuir) *100

INTERPRETACIÓN: Realizar metodos didacticos para la orientación, educacion y prevencion de la salud para la comunidad.

DIMENSIÓN QUE ATIENDE: Eficiencia

FRECUENCIA DE MEDICIÓN: TRIMESTRAL

DESCRIPCIÓN DEL FACTOR DE COMPARACIÓN: PBRM 2022

ÁMBITO GEOGRÁFICO: MUNICIPAL

COBERTURA: MUNICIPAL

LÍNEA BASE: PBRM 2023

COMPORTAMIENTO DE LAS VARIABLES DURANTE EL SEGUNDO TRIMESTRE

Variable	Unidad de Medida	Operación	Meta Anual	Avance trimestral				Avance Acumulado			
				Prog.	%	Alc.	%	Prog.	%	Alc.	%
Ilustrativos para la promoción de la salud y prevención de enfermedades distribuidos	ILUSTRATIVOS	CONSTANTE	200	50	25	50	25	100	50	100	50
Ilustrativos para lapromoción de la salud y prevención de enfermedadesprogramados a distribuir.	ILUSTRATIVOS	CONSTANTE	200	50	25	50	25	100	50	100	50

COMPORTAMIENTO DEL INDICADOR

DESCRIPCIÓN DE LA META ANUAL:

Realizar metodos didacticos para la orientación, educación y prevención de la salud para la comunidad

Meta Anual	SEGUNDO TRIMESTRE							
	Avance Trimestral				Avance Acumulado			
	Prog.	Alc.	ES%	Semáforo	Prog.	Alc.	ES%	Semáforo
200	50	50	100	Cumplida	100	100	50	Cumplida
200	50	50	100	Cumplida	100	100	50	Cumplida


DESCRIPCIÓN DE RESULTADOS Y JUSTIFICACIÓN EN CASO DE VARIACIÓN SUPERIOR A +10 POR CIENTO RESPECTO A LO PROGRAMADO

EVALUACIÓN DEL INDICADOR

DEPENDENCIA GENERAL O AUXILIAR: 310 Área de Salud y Deporte



Actividad 2.1





SISTEMA DE COORDINACIÓN HACENDARIA DEL ESTADO DE MÉXICO CON SUS MUNICIPIOS
 GUÍA METODOLÓGICA PARA EL SEGUIMIENTO Y EVALUACIÓN DEL PLAN DE DESARROLLO MUNICIPAL VIGENTE



PBRM-08b FICHA TÉCNICA DE SEGUIMIENTO DE INDICADORES 2023
 DE GESTIÓN O ESTRATÉGICO

PILAR / EJE TRANSVERSAL: Pilar 1: Social
TEMA DE DESARROLLO: Salud y bienestar incluyente
PROGRAMA PRESUPUESTARIO: 02030101 Prevención médica para la comunidad
PROYECTO: 020301010201 promoción de la salud

OBJETIVO DEL PROGRAMA PRESUPUESTARIO: Incluye acciones de promoción, prevención y fomento de la salud pública para contribuir a la disminución de enfermedades y mantener un buen estado de salud de la población municipal.

DEPENDENCIA GENERAL: E00 Área de Operación
DEPENDENCIA AUXILIAR: 310 Área de Salud y Deporte

ESTRUCTURA DEL INDICADOR

NOMBRE DEL INDICADOR: Porcentaje de programas de prevención de la salud difundidos

FÓRMULA DE CALCULO: (programas de prevención de la salud difundidos/Programas de prevención de la salud programados a difundir)*100

INTERPRETACIÓN: Realizar programas en los cuales la comunidad asista a una educación preventiva y una atención para reducir patologías y enfermedades

DIMENSIÓN QUE ATIENDE: Eficiencia

FRECUENCIA DE MEDICIÓN: semestral

DESCRIPCIÓN DEL FACTOR DE COMPARACIÓN: PBRM 2022

ÁMBITO GEOGRÁFICO: MUNICIPAL

COBERTURA: MUNICIPAL

LÍNEA BASE: PBRM 2023

COMPORTAMIENTO DE LAS VARIABLES DURANTE EL SEGUNDO TRIMESTRE

Variable	Unidad de Medida	Operación	Meta Anual	Avance trimestral				Avance Acumulado			
				Prog.	%	Alc.	%	Prog.	%	Alc.	%
programas de prevención de la salud difundidos	programa	CONSTANTE	2	2	100	2	100	2	100	2	100
Programas de prevención de la salud programados a difundir	programa	CONSTANTE	2	2	100	2	100	2	100	2	100

COMPORTAMIENTO DEL INDICADOR

DESCRIPCIÓN DE LA META ANUAL:

Realizar programas en los cuales la comunidad asista a una educación preventiva y una atención para reducir

Meta Anual	SEGUNDO TRIMESTRE							
	Avance Trimestral				Avance Acumulado			
	Prog.	Alc.	ES%	Semáforo	Prog.	Alc.	ES%	Semáforo
2	2	2	100	Cumplida	2	2	100	Cumplida
2	2	2	100	Cumplida	2	2	100	Cumplida

DESCRIPCIÓN DE RESULTADOS Y JUSTIFICACIÓN EN CASO DE VARIACIÓN SUPERIOR A +10 POR CIENTO RESPECTO A LO PROGRAMADO

EVALUACIÓN DEL INDICADOR

DEPENDENCIA GENERAL O AUXILIAR: 310 Área de Salud y Deporte



componente 2





SISTEMA DE COORDINACIÓN HACENDARIA DEL ESTADO DE MÉXICO CON SUS MUNICIPIOS
 GUÍA METODOLÓGICA PARA EL SEGUIMIENTO Y EVALUACIÓN DEL PLAN DE DESARROLLO MUNICIPAL VIGENTE



PBRM-08b FICHA TÉCNICA DE SEGUIMIENTO DE INDICADORES 2023
 DE GESTIÓN O ESTRATÉGICO

PILAR / EJE TRANSVERSAL: Pilar 1: Social
TEMA DE DESARROLLO: Salud y bienestar incluyente
PROGRAMA PRESUPUESTARIO: 02030101 Prevención médica para la comunidad
PROYECTO: 020301010201 promoción de la salud

OBJETIVO DEL PROGRAMA PRESUPUESTARIO: Incluye acciones de promoción, prevención y fomento de la salud pública para contribuir a la disminución de enfermedades y mantener un buen estado de salud de la población municipal.

DEPENDENCIA GENERAL: E00 Área de Operación
DEPENDENCIA AUXILIAR: 310 Área de Salud y Deporte

ESTRUCTURA DEL INDICADOR

NOMBRE DEL INDICADOR: Porcentaje de pláticas de promoción de la salud realizadas en el territorio municipal.

FÓRMULA DE CÁLCULO: (Pláticas de promoción de la salud y de Prevención de enfermedades realizadas/Pláticas de promoción de la salud y Prevención de enfermedades programadas) *100

INTERPRETACIÓN: Educar a la comunidad con información adecuada y entendible para mejorar la salud de cada una de las familias.

DIMENSIÓN QUE ATIENDE: Eficiencia

FRECUENCIA DE MEDICIÓN: TRIMESTRAL

DESCRIPCIÓN DEL FACTOR DE COMPARACIÓN: PBRM 2022

ÁMBITO GEOGRÁFICO: MUNICIPAL

COBERTURA: MUNICIPAL

LÍNEA BASE: PBRM 2023

COMPORTAMIENTO DE LAS VARIABLES DURANTE EL SEGUNDO TRIMESTRE

Variable	Unidad de Medida	Operación	Meta Anual	Avance trimestral				Avance Acumulado			
				Prog.	%	Alc.	%	Prog.	%	Alc.	%
Pláticas de promoción de la salud y de Prevención de enfermedades realizadas	ASESORIA	CONSTANTE	62	16	25.8064516	16	25.80645161	31	50	31	50
Pláticas de promoción de la salud y Prevención de enfermedades programadas	ASESORIA	CONSTANTE	62	16	25.8064516	16	25.80645161	31	50	31	50

COMPORTAMIENTO DEL INDICADOR

DESCRIPCIÓN DE LA META ANUAL:

Educar a la comunidad con información adecuada y entendible para mejorar la salud de cada una de las familias

Meta Anual	SEGUNDO TRIMESTRE							
	Avance Trimestral				Avance Acumulado			
	Prog.	Alc.	ES%	Semáforo	Prog.	Alc.	ES%	Semáforo
62	16	16	100	Cumplida	31	31	50	Cumplida
62	16	16	100	Cumplida	31	31	50	Cumplida

DESCRIPCIÓN DE RESULTADOS Y JUSTIFICACIÓN EN CASO DE VARIACIÓN SUPERIOR A +10 POR CIENTO RESPECTO A LO PROGRAMADO

EVALUACIÓN DEL INDICADOR

DEPENDENCIA GENERAL O AUXILIAR: 310 Área de Salud y Deporte



Actividad 1.1





SISTEMA DE COORDINACIÓN HACENDARIA DEL ESTADO DE MÉXICO CON SUS MUNICIPIOS
 GUIA METODOLOGICA PARA EL SEGUIMIENTO Y EVALUACIÓN DEL PLAN DE DESARROLLO MUNICIPAL VIGENTE



PbRM-08b FICHA TÉCNICA DE SEGUIMIENTO DE INDICADORES 2023
 DE GESTIÓN O ESTRATEGICO

PILAR / EJE TRANSVERSAL: Pilar 1: Social

TEMA DE DESARROLLO: Salud y bienestar incluyente

PROGRAMA PRESUPUESTARIO: 02030201 atención medica

PROYECTO: 020302010101 apoyo municipal a la prestación de servicios de salud para las personas

OBJETIVO DEL PROGRAMA PRESUPUESTARIO: agrupa las líneas de acción dirigidas a proporcionar atención médica en la población mexicana con efectividad y calidad de los servicios de salud que otorgan las instituciones del sector público, así como lograr la cobertura universal de los servicios de salud, para reducir los índices de morbilidad y mortalidad alimentando la esperanza de vida de la población de la entidad

DEPENDENCIA GENERAL: 800 Dirección general

DEPENDENCIA AUXILIAR: 310 Área de Salud y Deporte

ESTRUCTURA DEL INDICADOR

NOMBRE DEL INDICADOR: porcentaje de consultas médicas otorgadas en consultorios fijos

FÓRMULA DE CÁLCULO: (consultas médicas otorgadas en consultorios fijos/consultas médicas programadas en consultorios fijos)*100

INTERPRETACIÓN: consultas que se otorgan a la población en consultorios fijos

DIMENSIÓN QUE ATIENDE: Eficiencia

FRECUENCIA DE MEDICIÓN: Semestral

DESCRIPCIÓN DEL FACTOR DE COMPARACIÓN: PBRM 2022

ÁMBITO GEOGRÁFICO: MUNICIPAL

COBERTURA: MUNICIPAL

LÍNEA BASE: PBRM 2023

COMPORTAMIENTO DE LAS VARIABLES DURANTE EL PRIMER TRIMESTRE

Variable	Unidad de Medida	Operación	Meta Anual	Avance trimestral				Avance Acumulado			
				Prog.	%	Alc.	%	Prog.	%	Alc.	%
consultas médicas otorgadas en consultorios fijos	consulta	constante	2720	1360	50	1360	50	1360	50	1360	50
consultas médicas programadas en consultorios fijos	consulta	constante	2720	1360	50	1360	50	1360	50	1360	50

COMPORTAMIENTO DEL INDICADOR

DESCRIPCIÓN DE LA META ANUAL:

Brindar atención médica a la población mediante consulta fija

Meta Anual	SEGUNDO TRIMESTRE							
	Avance Trimestral				Avance Acumulado			
	Prog.	Alc.	ES%	Semáforo	Prog.	Alc.	ES%	Semáforo
2720	680	680	100	Cumplida	1360	1360	50	Cumplida
2720	680	680	100	Cumplida	1360	1360	50	Cumplida

DESCRIPCIÓN DE RESULTADOS Y JUSTIFICACIÓN EN CASO DE VARIACIÓN SUPERIOR A +10 POR CIENTO RESPECTO A LO PROGRAMADO

EVALUACIÓN DEL INDICADOR

DEPENDENCIA GENERAL O AUXILIAR: 310 Área de Salud y Deporte



Componete 1





SISTEMA DE COORDINACIÓN HACENDARIA DEL ESTADO DE MÉXICO CON SUS MUNICIPIOS
 GUÍA METODOLÓGICA PARA EL SEGUIMIENTO Y EVALUACIÓN DEL PLAN DE DESARROLLO MUNICIPAL VIGENTE



PBRM-08b FICHA TÉCNICA DE SEGUIMIENTO DE INDICADORES 2023
 DE GESTIÓN O ESTRATÉGICO

PILAR / EJE TRANSVERSAL: Pilar 1: Social
TEMA DE DESARROLLO: Salud y bienestar incluyente
PROGRAMA PRESUPUESTARIO: 02030201 atención medica
PROYECTO: 020302010101 apoyo municipal a la prestación de servicios de salud para las personas

OBJETIVO DEL PROGRAMA PRESUPUESTARIO: agrupa las líneas de acción dirigidas a proporcionar atención médica en la población mexicana con efectividad y calidad de los servicios de salud que otorgan las instituciones del sector público, así como lograr la cobertura universal de los servicios de salud, para reducir los índices de morbilidad y mortalidad alimentando la esperanza de vida de la población de la entidad

DEPENDENCIA GENERAL: 800 Dirección general
DEPENDENCIA AUXILIAR: 310 Área de Salud y Deporte

ESTRUCTURA DEL INDICADOR

NOMBRE DEL INDICADOR: porcentaje de consultas odontológicas otorgadas en consultorios fijos

FÓRMULA DE CÁLCULO: (porcentaje de consultas odontológicas otorgadas en consultorio fijo / consultas odontológicas programadas en consultorio fijo) * 100

INTERPRETACIÓN: brindar consultas de especialidad dental en consultorio fijo

DIMENSIÓN QUE ATIENDE: Eficiencia

FRECUENCIA DE MEDICIÓN: TRIMESTRAL

DESCRIPCIÓN DEL FACTOR DE COMPARACIÓN: PBRM 2022

ÁMBITO GEOGRÁFICO: MUNICIPAL

COBERTURA: MUNICIPAL

LÍNEA BASE: PBRM 2023

COMPORTAMIENTO DE LAS VARIABLES DURANTE EL PRIMER TRIMESTRE

Variable	Unidad de Medida	Operación	Meta Anual	Avance trimestral				Avance Acumulado			
				Prog.	%	Alc.	%	Prog.	%	Alc.	%
consultas odontológicas otorgadas en consultorio fijo	consulta	constante	580	145	25	145	25	290	50	290	50
consultas odontológicas programadas en consultorio fijo	consulta	constante	580	145	25	145	25	290	50	290	50

COMPORTAMIENTO DEL INDICADOR

DESCRIPCIÓN DE LA META ANUAL:

Lograr el número de pacientes otorgados y programados para consultas odontológicas en consultorio fijo

Meta Anual	SEGUNDO TRIMESTRE							
	Avance Trimestral				Avance Acumulado			
	Prog.	Alc.	ES%	Semáforo	Prog.	Alc.	ES%	Semáforo
580	145	145	100	Cumplida	290	290	50	Cumplida
580	145	145	100	Cumplida	290	290	50	Cumplida

DESCRIPCIÓN DE RESULTADOS Y JUSTIFICACIÓN EN CASO DE VARIACIÓN SUPERIOR A +10 POR CIENTO RESPECTO A LO PROGRAMADO

EVALUACIÓN DEL INDICADOR

DEPENDENCIA GENERAL O AUXILIAR:

310 Área de Salud y Deporte

Elaboró

C. ALAIN GERARDO CALLEJA MORAN
 COORDINACIÓN DE SALUD



actividad 1.4

Ver. Bo.

LIC. IVAN ESTRADA TAPIA
 TITULAR DE LA DEPENDENCIA GENERAL DIRECCIÓN





SISTEMA DE COORDINACIÓN HACENDARIA DEL ESTADO DE MÉXICO CON SUS MUNICIPIOS
 GUÍA METODOLÓGICA PARA EL SEGUIMIENTO Y EVALUACIÓN DEL PLAN DE DESARROLLO MUNICIPAL VIGENTE



PBRM-08b FICHA TÉCNICA DE SEGUIMIENTO DE INDICADORES 2023
 DE GESTIÓN O ESTRATÉGICO

PILAR / EJE TRANSVERSAL: Pilar 1: Social
TEMA DE DESARROLLO: Salud y bienestar incluyente
PROGRAMA PRESUPUESTARIO: 02030201 atención medica
PROYECTO: 020302010101 apoyo municipal a la prestación de servicios de salud para las personas

OBJETIVO DEL PROGRAMA PRESUPUESTARIO: agrupa las lineas de accion dirigidas a proporcionar atención medica en la población mexicana con efectividad y calidad de los servicios de salud que otorgan las instituciones del sector publico, así como lograr la cobertura universal de los servicios de salud, para reducir los indices de morbilidad y mortalidad alimentando la esperanza de vida de la población de la entidad

DEPENDENCIA GENERAL: B00 Dirección general
DEPENDENCIA AUXILIAR: 310 Área de Salud y Deporte

ESTRUCTURA DEL INDICADOR

NOMBRE DEL INDICADOR: porcentaje de consultas medicas otorgadas en consultorios fijos

FÓRMULA DE CALCULO: (consultas medicas otorgadas en consultorios fijos/Consultas medicas programadas en consultorios fijos)*100

INTERPRETACIÓN: brindar consultas de especialidad dental en consultorio fijo

DIMENSIÓN QUE ATIENDE: Eficiencia

DESCRIPCIÓN DEL FACTOR DE COMPARACIÓN: PBRM 2022

ÁMBITO GEOGRÁFICO: MUNICIPAL

COBERTURA: MUNICIPAL

LÍNEA BASE: PBRM 2023

FRECUENCIA DE MEDICIÓN: TRIMESTRAL

COMPORTAMIENTO DE LAS VARIABLES DURANTE EL PRIMER TRIMESTRE

Variable	Unidad de Medida	Operación	Meta Anual	Avance trimestral				Avance Acumulado			
				Prog.	%	Alc.	%	Prog.	%	Alc.	%
consultas medicas otorgadas en consultorios fijos	consulta	constante	2720	680	680	145	5.330882353	1360	50	1360	50
Consultas medicas programadas en consultorios fijos	consulta	constante	2720	680	680	145	5.330882353	1360	50	1360	50

COMPORTAMIENTO DEL INDICADOR

DESCRIPCIÓN DE LA META ANUAL:

Consultas que se otorgan en total a la población en conmsultorio fijo

Meta Anual	SEGUNDO TRIMESTRE							
	Avance Trimestral				Avance Acumulado			
	Prog.	Alc.	ES%	Semáforo	Prog.	Alc.	ES%	Semáforo
2720	680	680	100	Cumplida	1360	1360	50	Cumplida
2720	680	680	100	Cumplida	1360	1360	50	Cumplida

DESCRIPCIÓN DE RESULTADOS Y JUSTIFICACIÓN EN CASO DE VARIACIÓN SUPERIOR A +/-10 POR CIENTO RESPECTO A LO PROGRAMADO

EVALUACIÓN DEL INDICADOR

DEPENDENCIA GENERAL O AUXILIAR:



actividad 1.2





SISTEMA DE COORDINACIÓN HACENDARIA DEL ESTADO DE MÉXICO CON SUS MUNICIPIOS
 GUIA METODOLOGICA PARA EL SEGUIMIENTO Y EVALUACIÓN DEL PLAN DE DESARROLLO MUNICIPAL VIGENTE



PbRM-08b FICHA TÉCNICA DE SEGUIMIENTO DE INDICADORES 2023
 DE GESTIÓN O ESTRATEGICO

PILAR / EJE TRANSVERSAL: 1 SOCIAL
 TEMA DE DESARROLLO: ALIMENTACION Y NUTRICION PARA LAS FAMILIAS
 PROGRAMA PRESUPUESTARIO: 02050601 ALIMENTACION Y NUTRICION FAMILIAR
 PROYECTO: 020605010105 HUERTOS FAMILIARES

OBJETIVO DEL PROGRAMA PRESUPUESTARIO: Incluye el grupo de proyectos que tienen como propósito procurar elevar el estado nutricional de grupos vulnerables, promover la autosuficiencia alimenticia en zonas y comunidades marginadas, y fomentar hábitos adecuados de consumo.

DEPENDENCIA GENERAL: E00 AREA DE OPERACIÓN
 DEPENDENCIA AUXILIAR: 311 AREA DE SERVICIOS NUTRICIONALES

ESTRUCTURA DEL INDICADOR

NOMBRE DEL INDICADOR: Porcentaje de apoyos alimentarios entregados.

FÓRMULA DE CALCULO: (Número de apoyos alimentarios entregados / Total de apoyos alimentarios programados) * 100

INTERPRETACIÓN: Apoyos nutricionales entregados.

DIMENSIÓN QUE ATIENDE: EFICIENCIA

FRECUENCIA DE MEDICIÓN: SEMESTRAL

DESCRIPCIÓN DEL FACTOR DE COMPARACIÓN:

MUNICIPAL

ÁMBITO GEOGRÁFICO: MUNICIPAL

COBERTURA: POBLACION GENERAL

LÍNEA BASE: PbRM 2023

COMPORTAMIENTO DE LAS VARIABLES DURANTE EL SEGUNDO TRIMESTRE

Variable	Unidad de Medida	Operación	Meta Anual	Avance trimestral				Avance Acumulado			
				Prog.	%	Alc.	%	Prog.	%	Alc.	%
Número de apoyos alimentarios entregados	PAQUETES	CONSTANTE	206	0	0	0	0	0	0	0	0
Total de apoyos alimentarios programados	PAQUETES	CONSTANTE	206	0	0	0	0	0	0	0	0

COMPORTAMIENTO DEL INDICADOR

DESCRIPCIÓN DE LA META ANUAL:

ENTREGAR LOS PAQUETES DE SEMILLA EN TIEMPO Y FORMA A LOS BENEFICIARIOS

Meta Anual	SEGUNDO TRIMESTRE							
	Avance Trimestral				Avance Acumulado			
	Prog.	Alc.	ES%	Semáforo	Prog.	Alc.	ES%	Semáforo
206	0	0	#1 DIV/O!	Cumplida	0	0	0	Cumplida
206	0	0	#1 DIV/O!	Cumplida	0	0	0	Cumplida

DESCRIPCIÓN DE RESULTADOS Y JUSTIFICACIÓN EN CASO DE VARIACIÓN SUPERIOR A +10 POR CIENTO RESPECTO A LO PROGRAMADO

EVALUACIÓN DEL INDICADOR

DEPENDENCIA GENERAL O AUXILIAR:

311 AREA DE SERVICIOS NUTRICIONALES

Elaboró

LIC. JORGE ALBERTO SÁNCHEZ CHÁVEZ
 COORDINADOR DE ALIMENTACIÓN Y NUTRICIÓN



LIC. IVAN ESTRADA TAPIA
 DIRECTOR GENERAL DEL SMDIF TLAMANALCO



SISTEMA DE COORDINACIÓN HACENDARIA DEL ESTADO DE MÉXICO CON SUS MUNICIPIOS
METODOLÓGICA PARA EL SEGUIMIENTO Y EVALUACIÓN DEL PLAN DE DESARROLLO MUNICIPAL VIGENTE

GUIA



PbRM-08b FICHA TÉCNICA DE SEGUIMIENTO DE INDICADORES 2023
DE GESTIÓN O ESTRATEGICO

PILAR / EJE TRANSVERSAL: 1 SOCIAL

TEMA DE DESARROLLO: ALIMENTACION Y NUTRICION PARA LAS FAMILIAS

PROGRAMA PRESUPUESTARIO: 02050601 ALIMENTACION Y NUTRICION FAMILIAR

PROYECTO: 020605010105 HUERTOS FAMILIARES

OBJETIVO DEL PROGRAMA PRESUPUESTARIO: Incluye el grupo de proyectos que tienen como propósito procurar elevar el estado nutricional de grupos vulnerables, promover la autosuficiencia alimenticia en zonas y comunidades marginadas, y fomentar hábitos adecuados de consumo.

DEPENDENCIA GENERAL: E00 AREA DE OPERACIÓN

DEPENDENCIA AUXILIAR: 311 AREA DE SERVICIOS NUTRICIONALES

ESTRUCTURA DEL INDICADOR

NOMBRE DEL INDICADOR: Porcentaje de orientaciones nutricionales brindadas.

FÓRMULA DE CALCULO: (Número de orientaciones nutricionales brindadas / Total de orientaciones nutricionales programadas)*100

INTERPRETACIÓN: Orientaciones nutricionales brindadas.

DIMENSIÓN QUE ATIENDE: EFICIENCIA

FRECUENCIA DE MEDICIÓN: SEMESTRAL

DESCRIPCIÓN DEL FACTOR DE COMPARACIÓN:

MUNICIPAL

ÁMBITO GEOGRÁFICO: MUNICIPAL

COBERTURA: POBLACION GENERAL

LÍNEA BASE: PbRM 2023

COMPORTAMIENTO DE LAS VARIABLES DURANTE EL SEGUNDO TRIMESTRE

Variable	Unidad de Medida	Operación	Meta Anual	Avance trimestral				Avance Acumulado			
				Prog.	%	Alc.	%	Prog.	%	Alc.	%
Número de orientaciones nutricionales brindadas	ORIENTACION	CONSTANTE	206	0	0	0	0	0	0	0	0
Total de orientaciones nutricionales programadas	ORIENTACION	CONSTANTE	206	0	0	0	0	0	0	0	0

COMPORTAMIENTO DEL INDICADOR

DESCRIPCIÓN DE LA META ANUAL:

BRINDAR ORIENTACION NUTRICIONAL A LAS PERSONAS BENEFICIARIAS CON SEMILLAS PARA HORTALIZAS Y CONOCER SUS BENEFICIOS DE CONSUMIRLAS

Meta Anual	SEGUNDO TRIMESTRE							
	Avance Trimestral				Avance Acumulado			
	Prog.	Alc.	ES%	Semáforo	Prog.	Alc.	ES%	Semáforo
206	0	0	# DIV/0!	Cumplida	0	0	0	Cumplida
206	0	0	# DIV/0!	Cumplida	0	0	0	Cumplida

DESCRIPCIÓN DE RESULTADOS Y JUSTIFICACIÓN EN CASO DE VARIACIÓN SUPERIOR A +10 POR CIENTO RESPECTO A LO PROGRAMADO

EVALUACIÓN DEL INDICADOR

DEPENDENCIA GENERAL O AUXILIAR:

Elaboró

LIC. JORGE ALBERTO SÁNCHEZ CHÁVEZ
COORDINADOR DE ALIMENTACIÓN Y NUTRICIÓN



LIC. IVÁN ESTRADA TAPIA
DIRECTOR GENERAL DEL SMDIF TLAMANALCO



SISTEMA DE COORDINACIÓN HACENDARIA DEL ESTADO DE MÉXICO CON SUS MUNICIPIOS
 GUÍA METODOLÓGICA PARA EL SEGUIMIENTO Y EVALUACIÓN DEL PLAN DE DESARROLLO MUNICIPAL VIGENTE



PbRM-08b FICHA TÉCNICA DE SEGUIMIENTO DE INDICADORES 2023
 DE GESTIÓN O ESTRATÉGICO

PILAR / EJE TRANSVERSAL: 1 SOCIAL

TEMA DE DESARROLLO: ALIMENTACION Y NUTRICION PARA LAS FAMILIAS

PROGRAMA PRESUPUESTARIO: 02050601 ALIMENTACION Y NUTRICION FAMILIAR

PROYECTO: 020605010105 HUERTOS FAMILIARES

OBJETIVO DEL PROGRAMA PRESUPUESTARIO: Incluye el grupo de proyectos que tienen como propósito procurar elevar el estado nutricional de grupos vulnerables, promover la autosuficiencia alimenticia en zonas y comunidades marginadas, y fomentar hábitos adecuados de consumo.

DEPENDENCIA GENERAL: E00 AREA DE OPERACIÓN

DEPENDENCIA AUXILIAR: 311 AREA DE SERVICIOS NUTRICIONALES

ESTRUCTURA DEL INDICADOR

NOMBRE DEL INDICADOR: Porcentaje de paquetes de semillas para el establecimiento de huertos entregados

FÓRMULA DE CALCULO: (Número de paquetes de semillas para el establecimiento de huertos entregados / Total de paquetes de semillas para el establecimiento de huertos solicitados) *100

INTERPRETACIÓN: Paquetes de semillas para el establecimiento de huertos entregados

DIMENSIÓN QUE ATIENDE: EFICIENCIA

FRECUENCIA DE MEDICIÓN: TRIMESTRAL

DESCRIPCIÓN DEL FACTOR DE COMPARACIÓN:

MUNICIPAL

ÁMBITO GEOGRÁFICO: MUNICIPAL

COBERTURA: POBLACION GENERAL

LÍNEA BASE: PbRM 2023

COMPORTAMIENTO DE LAS VARIABLES DURANTE EL SEGUNDO TRIMESTRE

Variable	Unidad de Medida	Operación	Meta Anual	Avance trimestral				Avance Acumulado			
				Prog.	%	Alc.	%	Prog.	%	Alc.	%
Número de paquetes de semillas para el establecimiento de huertos entregados	PAQUETES	CONSTANTE	206	0	0	0	0	0	0	0	0
Total de paquetes de semillas para el establecimiento de huertos solicitados	PAQUETES	CONSTANTE	206	0	0	0	0	0	0	0	0

COMPORTAMIENTO DEL INDICADOR

DESCRIPCIÓN DE LA META ANUAL:

TENER COSECHA EN LOS 206 HUERTOS PARA EL BENEFICIO DE LAS FAMILIAS Y ESCUELAS TLAMANALQUENSES

Meta Anual	SEGUNDO TRIMESTRE							
	Avance Trimestral				Avance Acumulado			
	Prog.	Alc.	ES%	Semáforo	Prog.	Alc.	ES%	Semáforo
206	0	0	#¡DIV/O!	Cumplida	0	0	0	Cumplida
206	0	0	#¡DIV/O!	Cumplida	0	0	0	Cumplida

DESCRIPCIÓN DE RESULTADOS Y JUSTIFICACIÓN EN CASO DE VARIACIÓN SUPERIOR A +10 POR CIENTO RESPECTO A LO PROGRAMADO

EVALUACIÓN DEL INDICADOR

DEPENDENCIA GENERAL O AUXILIAR:

311 AREA DE SERVICIOS NUTRICIONALES

Elaboró

LIC. JORGE ALBERTO SÁNCHEZ CHÁVEZ
 COORDINADOR DE ALIMENTACIÓN Y NUTRICIÓN



Vo. Bo.

LIC. IVAN ESTRADA TAPIA
 DIRECTOR GENERAL DEL SMDIF TLAMANALCO



SISTEMA DE COORDINACIÓN HACENDARIA DEL ESTADO DE MÉXICO CON SUS MUNICIPIOS
 GUIA METODOLOGICA PARA EL SEGUIMIENTO Y EVALUACIÓN DEL PLAN DE DESARROLLO MUNICIPAL VIGENTE



PbRM-08b FICHA TÉCNICA DE SEGUIMIENTO DE INDICADORES 2023
 DE GESTIÓN O ESTRATEGICO

PILAR / EJE TRANSVERSAL: 1 SOCIAL

TEMA DE DESARROLLO: ALIMENTACION Y NUTRICION PARA LAS FAMILIAS

PROGRAMA PRESUPUESTARIO: 02050601 ALIMENTACION Y NUTRICION FAMILIAR

PROYECTO: 020605010105 HUERTOS FAMILIARES

OBJETIVO DEL PROGRAMA PRESUPUESTARIO: Incluye el grupo de proyectos que tienen como propósito procurar elevar el estado nutricional de grupos vulnerables, promover la autosuficiencia alimenticia en zonas y comunidades marginadas, y fomentar hábitos adecuados de consumo.

DEPENDENCIA GENERAL: E00 AREA DE OPERACIÓN

DEPENDENCIA AUXILIAR: 311 AREA DE SERVICIOS NUTRICIONALES

ESTRUCTURA DEL INDICADOR

NOMBRE DEL INDICADOR: Porcentaje de capacitaciones hortofrutícola y de proyectos productivos autosustentables realizadas

FÓRMULA DE CALCULO: (Número de capacitaciones hortofrutícola y de proyectos productivos autosustentables realizadas / Total de capacitaciones hortofrutícola y de proyectos productivos autosustentables programadas) *100

INTERPRETACIÓN: Capacitación hortofrutícola y de proyectos productivos autosustentables realizada.

DIMENSIÓN QUE ATIENDE: EFICIENCIA

FRECUENCIA DE MEDICIÓN: TRIMESTRAL

DESCRIPCIÓN DEL FACTOR DE COMPARACIÓN:

MUNICIPAL

ÁMBITO GEOGRÁFICO: MUNICIPAL

COBERTURA: POBLACION GENERAL

LÍNEA BASE: PbRM 2023

COMPORTAMIENTO DE LAS VARIABLES DURANTE EL SEGUNDO TRIMESTRE

Variable	Unidad de Medida	Operación	Meta Anual	Avance trimestral				Avance Acumulado			
				Prog.	%	Alc.	%	Prog.	%	Alc.	%
Número de capacitaciones hortofrutícola y de proyectos productivos autosustentables realizadas	CAPACITACION	SUMABLE	206	0	0	0	0	0	0	0	0
Total de capacitaciones hortofrutícola y de proyectos productivos autosustentables programadas	CAPACITACION	SUMABLE	206	0	0	0	0	0	0	0	0

COMPORTAMIENTO DEL INDICADOR

DESCRIPCIÓN DE LA META ANUAL:

REALIZAR CAPACITACIONES INDIVIDUALES O GRUPALES PARA LA ASESORA DE LAS HORTALIZAS

Meta Anual	SEGUNDO TRIMESTRE							
	Avance Trimestral				Avance Acumulado			
	Prog.	Alc.	ES%	Semáforo	Prog.	Alc.	ES%	Semáforo
206	0	0	#1DIV/0!	Cumplida	0	0	0	Cumplida
206	0	0	#1DIV/0!	Cumplida	0	0	0	Cumplida

DESCRIPCIÓN DE RESULTADOS Y JUSTIFICACIÓN EN CASO DE VARIACIÓN SUPERIOR A +10 POR CIENTO RESPECTO A LO PROGRAMADO

EVALUACIÓN DEL INDICADOR

DEPENDENCIA GENERAL O AUXILIAR:

311 AREA DE SERVICIOS NUTRICIONALES

Elaboró



LIC. JORGE ALBERTO SÁNCHEZ CHÁVEZ
 COORDINADOR DE ALIMENTACIÓN Y NUTRICIÓN



Vo. Bo.

LIC. IVAN ESTRADA TAPIA
 DIRECTOR GENERAL DEL SMDIF TLAXMALCALCO



SISTEMA DE COORDINACIÓN HACENDARIA DEL ESTADO DE MÉXICO CON SUS MUNICIPIOS
 GUÍA METODOLÓGICA PARA EL SEGUIMIENTO Y EVALUACIÓN DEL PLAN DE DESARROLLO MUNICIPAL VIGENTE



PbRM-08b FICHA TÉCNICA DE SEGUIMIENTO DE INDICADORES 2023
 DE GESTIÓN O ESTRATÉGICO

PILAR / EJE TRANSVERSAL: 1 SOCIAL

TEMA DE DESARROLLO: ALIMENTACION Y NUTRICION PARA LAS FAMILIAS

PROGRAMA PRESUPUESTARIO: 02050601 ALIMENTACION Y NUTRICION FAMILIAR

PROYECTO: 020605010105 HUERTOS FAMILIARES

OBJETIVO DEL PROGRAMA PRESUPUESTARIO: Incluye el grupo de proyectos que tienen como propósito procurar elevar el estado nutricional de grupos vulnerables, promover la autosuficiencia alimenticia en zonas y comunidades marginadas, y fomentar hábitos adecuados de consumo.

DEPENDENCIA GENERAL: E00 AREA DE OPERACIÓN

DEPENDENCIA AUXILIAR: 311 AREA DE SERVICIOS NUTRICIONALES

ESTRUCTURA DEL INDICADOR

NOMBRE DEL INDICADOR: Porcentaje de solicitudes beneficiadas con la entrega de apoyos nutricionales.

FÓRMULA DE CALCULO: (Número de solicitudes de apoyo nutricional beneficiadas / Total de solicitudes de apoyo nutricional presentadas) *100

INTERPRETACIÓN: Atención de solicitudes para obtención de apoyos nutricionales.

DIMENSIÓN QUE ATIENDE: EFICIENCIA

FRECUENCIA DE MEDICIÓN: TRIMESTRAL

DESCRIPCIÓN DEL FACTOR DE COMPARACIÓN:

MUNICIPAL

ÁMBITO GEOGRÁFICO: MUNICIPAL

COBERTURA: POBLACION GENERAL

LÍNEA BASE: PbRM 2023

COMPORTAMIENTO DE LAS VARIABLES DURANTE EL SEGUNDO TRIMESTRE

Variable	Unidad de Medida	Operación	Meta Anual	Avance trimestral				Avance Acumulado			
				Prog.	%	Alc.	%	Prog.	%	Alc.	%
Número de solicitudes de apoyo nutricional beneficiadas	BENEFICIARIOS	CONSTANTE	206	0	0	0	0	0	0	0	0
Total de solicitudes de apoyo nutricional presentadas	BENEFICIARIOS	CONSTANTE	206	0	0	0	0	0	0	0	0

COMPORTAMIENTO DEL INDICADOR

DESCRIPCIÓN DE LA META ANUAL:

BENEFICIAR A LA MAYOR CANTIDAD DE FAMILIAS Y ESCUELAS TLALMANALQUENSES CON APOYOS PRODUCTIVOS QUE IMPACTAN EN EL ESTADO NUTRICIONAL DE LAS PERSONAS

Meta Anual	SEGUNDO TRIMESTRE							
	Avance Trimestral				Avance Acumulado			
	Prog.	Alc.	ES%	Semáforo	Prog.	Alc.	ES%	Semáforo
206	0	0	#¡DIV/O!	Cumplida	0	0	0	Cumplida
206	0	0	#¡DIV/O!	Cumplida	0	0	0	Cumplida

DESCRIPCIÓN DE RESULTADOS Y JUSTIFICACIÓN EN CASO DE VARIACIÓN SUPERIOR A +10 POR CIENTO RESPECTO A LO PROGRAMADO

EVALUACIÓN DEL INDICADOR

DEPENDENCIA GENERAL O AUXILIAR:

311 AREA DE SERVICIOS NUTRICIONALES

Elaboro

LIC. JORGE ALBERTO SÁNCHEZ CHÁVEZ
 COORDINADOR DE ALIMENTACIÓN Y NUTRICIÓN



Vo. Bo.

LIC. IVAN ESTRADA TAPIA
 DIRECTOR GENERAL DEL SMDIF TLALMANALCO



SISTEMA DE COORDINACIÓN HACENDARIA DEL ESTADO DE MÉXICO CON SUS MUNICIPIOS
 GUÍA METODOLÓGICA PARA EL SEGUIMIENTO Y EVALUACIÓN DEL PLAN DE DESARROLLO MUNICIPAL VIGENTE



PbRM-08b FICHA TÉCNICA DE SEGUIMIENTO DE INDICADORES 2023
 DE GESTIÓN O ESTRATÉGICO

PILAR / EJE TRANSVERSAL: 1 SOCIAL

TEMA DE DESARROLLO: ALIMENTACION Y NUTRICION PARA LAS FAMILIAS

PROGRAMA PRESUPUESTARIO: 02050601 ALIMENTACION Y NUTRICION FAMILIAR

PROYECTO: 020605010105 HUERTOS FAMILIARES

OBJETIVO DEL PROGRAMA PRESUPUESTARIO: Incluye el grupo de proyectos que tienen como propósito procurar elevar el estado nutricional de grupos vulnerables, promover la autosuficiencia alimenticia en zonas y comunidades marginadas, y fomentar hábitos adecuados de consumo.

DEPENDENCIA GENERAL: E00 AREA DE OPERACIÓN

DEPENDENCIA AUXILIAR: 311 AREA DE SERVICIOS NUTRICIONALES

ESTRUCTURA DEL INDICADOR

NOMBRE DEL INDICADOR: Porcentaje de estudios socioeconómicos realizados.

FÓRMULA DE CALCULO: (Número de estudios socioeconómicos realizados / Total de estudios socioeconómicos solicitados) * 100

INTERPRETACIÓN:

DIMENSIÓN QUE ATIENDE:

DESCRIPCIÓN DEL FACTOR DE COMPARACIÓN:

ÁMBITO GEOGRÁFICO:

COBERTURA:

LÍNEA BASE:

FRECUENCIA DE MEDICIÓN: TRIMESTRAL

COMPORTAMIENTO DE LAS VARIABLES DURANTE EL SEGUNDO TRIMESTRE

Variable	Unidad de Medida	Operación	Meta Anual	Avance trimestral				Avance Acumulado			
				Prog.	%	Alc.	%	Prog.	%	Alc.	%
					# DIV/0		# DIV/0		# DIV/0		# DIV/0
					# DIV/0		# DIV/0		# DIV/0		# DIV/0

COMPORTAMIENTO DEL INDICADOR

DESCRIPCIÓN DE LA META ANUAL:

Meta Anual	SEGUNDO TRIMESTRE							
	Avance Trimestral				Avance Acumulado			
	Prog.	Alc.	ES%	Semáforo	Prog.	Alc.	ES%	Semáforo
			# DIV/0	Cumplida			# DIV/0	Cumplida
			# DIV/0	Cumplida			# DIV/0	Cumplida

DESCRIPCIÓN DE RESULTADOS Y JUSTIFICACIÓN EN CASO DE VARIACIÓN SUPERIOR A +10 POR CIENTO RESPECTO A LO PROGRAMADO

EVALUACIÓN DEL INDICADOR

DEPENDENCIA GENERAL O AUXILIAR:

311 - AREA DE SERVICIOS NUTRICIONALES

Elaboró



LIC. JORGE ALBERTO SÁNCHEZ CHÁVEZ
 COORDINADOR DE ALIMENTACIÓN Y NUTRICIÓN

Vo. Bo.



LIC. IVAN ESTRADA TAPIA
 DIRECTOR GENERAL DEL SMDIF TLAXMALCALCO



SISTEMA DE COORDINACIÓN HACENDARIA DEL ESTADO DE MÉXICO CON SUS MUNICIPIOS
 GUÍA METODOLÓGICA PARA EL SEGUIMIENTO Y EVALUACIÓN DEL PLAN DE DESARROLLO MUNICIPAL VIGENTE



PbRM-08b FICHA TÉCNICA DE SEGUIMIENTO DE INDICADORES 2023
 DE GESTIÓN O ESTRATÉGICO

PILAR / EJE TRANSVERSAL: 1 SOCIAL
 TEMA DE DESARROLLO: ALIMENTACION Y NUTRICION PARA LAS FAMILIAS
 PROGRAMA PRESUPUESTARIO: 02050601 ALIMENTACION Y NUTRICION FAMILIAR
 PROYECTO: 020605010105 HUERTOS FAMILIARES

OBJETIVO DEL PROGRAMA PRESUPUESTARIO: Incluye el grupo de proyectos que tienen como propósito procurar elevar el estado nutricional de grupos vulnerables, promover la autosuficiencia alimenticia en zonas y comunidades marginadas, y fomentar hábitos adecuados de consumo.

DEPENDENCIA GENERAL: E00 AREA DE OPERACIÓN
 DEPENDENCIA AUXILIAR: 311 AREA DE SERVICIOS NUTRICIONALES

ESTRUCTURA DEL INDICADOR

NOMBRE DEL INDICADOR: Porcentaje de supervisiones para el aprovechamiento de los apoyos nutricionales realizadas.

FÓRMULA DE CALCULO: (Número de supervisiones para el aprovechamiento de los apoyos nutricionales realizadas / Total de supervisiones para el aprovechamiento de los apoyos programadas) *100

INTERPRETACIÓN: Supervisión de aprovechamiento de los apoyos nutricionales.

DIMENSIÓN QUE ATIENDE: EFICIENCIA

FRECUENCIA DE MEDICIÓN: TRIMESTRAL

DESCRIPCIÓN DEL FACTOR DE COMPARACIÓN:

MUNICIPAL

ÁMBITO GEOGRÁFICO: MUNICIPAL

COBERTURA: POBLACION GENERAL

LÍNEA BASE: PbRM 2023

COMPORTAMIENTO DE LAS VARIABLES DURANTE EL SEGUNDO TRIMESTRE

Variable	Unidad de Medida	Operación	Meta Anual	Avance trimestral				Avance Acumulado			
				Prog.	%	Alc.	%	Prog.	%	Alc.	%
Número de supervisiones para el aprovechamiento de los apoyos nutricionales realizadas	SUPERVISION	SUMABLE	206	0	0	0	0	0	0	0	0
Total de supervisiones para el aprovechamiento de los apoyos programadas	SUPERVISION	SUMABLE	206	0	0	0	0	0	0	0	0

COMPORTAMIENTO DEL INDICADOR

DESCRIPCIÓN DE LA META ANUAL:

SUPERVISAR A LOS BENEFICIARIOS PARA EL CORRECTO APROVECHAMIENTO DE LOS APOYOS NUTRICIONALES

Meta Anual	SEGUNDO TRIMESTRE							
	Avance Trimestral				Avance Acumulado			
	Prog.	Alc.	ES%	Semáforo	Prog.	Alc.	ES%	Semáforo
206	0	0	#1DIV/0!	Cumplida	0	0	0	Cumplida
206	0	0	#1DIV/0!	Cumplida	0	0	0	Cumplida

DESCRIPCIÓN DE RESULTADOS Y JUSTIFICACIÓN EN CASO DE VARIACIÓN SUPERIOR A +10 POR CIENTO RESPECTO A LO PROGRAMADO

EVALUACIÓN DEL INDICADOR

DEPENDENCIA GENERAL O AUXILIAR:

311 AREA DE SERVICIOS NUTRICIONALES

LIC. JORGE ALBERTO SÁNCHEZ CHÁVEZ
 COORDINADOR DE ALIMENTACIÓN Y NUTRICIÓN



Vo. Bo.

LIC. IVAN ESTRADA TAPIA
 DIRECTOR GENERAL DEL SMDIF TLAXMALCALCO



SISTEMA DE COORDINACIÓN HACENDARIA DEL ESTADO DE MÉXICO CON SUS MUNICIPIOS
 GUIA METODOLOGICA PARA EL SEGUIMIENTO Y EVALUACIÓN DEL PLAN DE DESARROLLO MUNICIPAL VIGENTE



PbRM-08b FICHA TÉCNICA DE SEGUIMIENTO DE INDICADORES 2023
 DE GESTIÓN O ESTRATEGICO

PILAR / EJE TRANSVERSAL: 1 SOCIAL

TEMA DE DESARROLLO: ALIMENTACION Y NUTRICION PARA LAS FAMILIAS

PROGRAMA PRESUPUESTARIO: 02050601 ALIMENTACION Y NUTRICION FAMILIAR

PROYECTO: 020605010105 HUERTOS FAMILIARES

OBJETIVO DEL PROGRAMA PRESUPUESTARIO: Incluye el grupo de proyectos que tienen como propósito procurar elevar el estado nutricional de grupos vulnerables, promover la autosuficiencia alimenticia en zonas y comunidades marginadas, y fomentar hábitos adecuados de consumo.

DEPENDENCIA GENERAL: E00 AREA DE OPERACIÓN

DEPENDENCIA AUXILIAR: 311 AREA DE SERVICIOS NUTRICIONALES

ESTRUCTURA DEL INDICADOR

NOMBRE DEL INDICADOR: Porcentaje de pláticas de fomento hábitos adecuados y aprovechamiento de apoyos nutricionales realizadas.

FÓRMULA DE CALCULO: (Número de pláticas de fomento hábitos adecuados y aprovechamiento de apoyos nutricionales realizadas/ Total de pláticas de fomento hábitos adecuados y aprovechamiento de apoyos nutricionales programadas) *100

INTERPRETACIÓN: Impartir pláticas de fomento hábitos adecuados y aprovechamiento de apoyos nutricionales

DIMENSIÓN QUE ATIENDE: EFICIENCIA

FRECUENCIA DE MEDICIÓN: TRIMESTRAL

DESCRIPCIÓN DEL FACTOR DE COMPARACIÓN:

MUNICIPAL

ÁMBITO GEOGRÁFICO: MUNICIPAL

COBERTURA: POBLACION GENERAL

LÍNEA BASE: PbRM 2023

COMPORTAMIENTO DE LAS VARIABLES DURANTE EL SEGUNDO TRIMESTRE

Variable	Unidad de Medida	Operación	Meta Anual	Avance trimestral				Avance Acumulado			
				Prog.	%	Alc.	%	Prog.	%	Alc.	%
Número de pláticas de fomento hábitos adecuados y aprovechamiento de apoyos nutricionales realizadas	APOYOS	SUMABLE	206	0	0	0	0	0	0	0	0
Total de pláticas de fomento hábitos adecuados y aprovechamiento de apoyos nutricionales programadas	APOYOS	SUMABLE	206	0	0	0	0	0	0	0	0

COMPORTAMIENTO DEL INDICADOR

DESCRIPCIÓN DE LA META ANUAL:

PLATICAS A LAS PERSONAS BENEFICIARIAS SOBRE LAS VENTAJAS DE TENER UN HUERTO FAMILIAR

Meta Anual	SEGUNDO TRIMESTRE							
	Avance Trimestral				Avance Acumulado			
	Prog.	Alc.	ES%	Semáforo	Prog.	Alc.	ES%	Semáforo
206	0	0	#1 DIV/O!	Cumplida	0	0	0	Cumplida
206	0	0	#1 DIV/O!	Cumplida	0	0	0	Cumplida

DESCRIPCIÓN DE RESULTADOS Y JUSTIFICACIÓN EN CASO DE VARIACIÓN SUPERIOR A +10 POR CIENTO RESPECTO A LO PROGRAMADO

EVALUACIÓN DEL INDICADOR

DEPENDENCIA GENERAL O AUXILIAR:

311 AREA DE SERVICIOS NUTRICIONALES

Elaboró

LIC. JORGE ALBERTO SÁNCHEZ CHÁVEZ

COORDINADOR DE ALIMENTACIÓN Y NUTRICIÓN



Vo. Bo.

LIC. IVÁN ESTRADA TAPIA

DIRECTOR GENERAL DEL SMDIF TLAMANALCO



SISTEMA DE COORDINACIÓN HACENDARIA DEL ESTADO DE MÉXICO CON SUS MUNICIPIOS
 GUIA METODOLOGICA PARA EL SEGUIMIENTO Y EVALUACIÓN DEL PLAN DE DESARROLLO MUNICIPAL VIGENTE



PbRM-08b FICHA TÉCNICA DE SEGUIMIENTO DE INDICADORES 2023
 DE GESTIÓN O ESTRATEGICO

PILAR / EJE TRANSVERSAL: 1 SOCIAL

TEMA DE DESARROLLO: ALIMENTACION Y NUTRICION PARA LAS FAMILIAS

PROGRAMA PRESUPUESTARIO: 02050601 ALIMENTACION Y NUTRICION FAMILIAR

PROYECTO: 020605010105 HUERTOS FAMILIARES

OBJETIVO DEL PROGRAMA PRESUPUESTARIO: Incluye el grupo de proyectos que tienen como propósito procurar elevar el estado nutricional de grupos vulnerables, promover la autosuficiencia alimenticia en zonas y comunidades marginadas, y fomentar hábitos adecuados de consumo.

DEPENDENCIA GENERAL: E00 AREA DE OPERACIÓN

DEPENDENCIA AUXILIAR: 311 AREA DE SERVICIOS NUTRICIONALES

ESTRUCTURA DEL INDICADOR

NOMBRE DEL INDICADOR: Porcentaje de solicitudes beneficiadas con la entrega de paquetes de semillas para el establecimiento de huertos.

FÓRMULA DE CALCULO: (Número de solicitudes beneficiadas con la entrega de paquetes de semillas para el establecimiento de huertos / Total de solicitudes para la entrega de paquetes de semillas para el establecimiento de huertos Solicitudes pr

INTERPRETACIÓN: Atención de solicitudes para obtención de paquetes de semillas para el establecimiento de huertos

DIMENSIÓN QUE ATIENDE: EFICIENCIA

FRECUENCIA DE MEDICIÓN: TRIMESTRAL

DESCRIPCIÓN DEL FACTOR DE COMPARACIÓN:

MUNICIPAL

ÁMBITO GEOGRÁFICO: MUNICIPAL

COBERTURA: POBLACION GENERAL

LÍNEA BASE: PbRM 2023

COMPORTAMIENTO DE LAS VARIABLES DURANTE EL SEGUNDO TRIMESTRE

Variable	Unidad de Medida	Operación	Meta Anual	Avance trimestral				Avance Acumulado			
				Prog.	%	Alc.	%	Prog.	%	Alc.	%
Número de solicitudes beneficiadas con la entrega de paquetes de semillas para el establecimiento de huertos	PAQUETES	CONSTANTE	206	0	0	0	0	0	0	0	0
Total de solicitudes para la entrega de paquetes de semillas para el establecimiento de huertos Solicitudes presentadas	PAQUETES	CONSTANTE	206	0	0	0	0	0	0	0	0

COMPORTAMIENTO DEL INDICADOR

DESCRIPCIÓN DE LA META ANUAL:

REALIZAR LA ENTREGA Y SUPERVISION DEL APOYO PROPORCIONADO A LOS BENEFICIARIOS

Meta Anual	SEGUNDO TRIMESTRE							
	Avance Trimestral				Avance Acumulado			
	Prog.	Alc.	ES%	Semáforo	Prog.	Alc.	ES%	Semáforo
206	0	0	#¡DIV/O!	Cumplida	0	0	0	Cumplida
206	0	0	#¡DIV/O!	Cumplida	0	0	0	Cumplida

DESCRIPCIÓN DE RESULTADOS Y JUSTIFICACIÓN EN CASO DE VARIACIÓN SUPERIOR A +10 POR CIENTO RESPECTO A LO PROGRAMADO

EVALUACIÓN DEL INDICADOR

DEPENDENCIA GENERAL O AUXILIAR:

Elaboró

LIC. JORGE ALBERTO SÁNCHEZ CHÁVEZ
 COORDINADOR DE ALIMENTACIÓN Y NUTRICIÓN



Vp. Bo.



LIC. IVAN ESTRADA TAPIA
 DIRECTOR GENERAL DEL SMDIF TLALMANALCO



SISTEMA DE COORDINACIÓN HACENDARIA DEL ESTADO DE MÉXICO CON SUS MUNICIPIOS
 GUÍA METODOLÓGICA PARA EL SEGUIMIENTO Y EVALUACIÓN DEL PLAN DE DESARROLLO MUNICIPAL VIGENTE



PbRM-08b FICHA TÉCNICA DE SEGUIMIENTO DE INDICADORES 2023
 DE GESTIÓN O ESTRATÉGICO

PILAR / EJE TRANSVERSAL: 1 SOCIAL

TEMA DE DESARROLLO: ALIMENTACION Y NUTRICION PARA LAS FAMILIAS

PROGRAMA PRESUPUESTARIO: 02050601 ALIMENTACION Y NUTRICION FAMILIAR

PROYECTO: 020605010105 HUERTOS FAMILIARES

OBJETIVO DEL PROGRAMA PRESUPUESTARIO: Incluye el grupo de proyectos que tienen como propósito procurar elevar el estado nutricional de grupos vulnerables, promover la autosuficiencia alimenticia en zonas y comunidades marginadas, y fomentar hábitos adecuados de consumo.

DEPENDENCIA GENERAL: E00 AREA DE OPERACIÓN

DEPENDENCIA AUXILIAR: 311 AREA DE SERVICIOS NUTRICIONALES

ESTRUCTURA DEL INDICADOR

NOMBRE DEL INDICADOR: Porcentaje de atención de solicitudes en materia de capacitación hortofrutícola y proyectos productivos autosustentables.

FÓRMULA DE CALCULO: (Número de solicitudes de capacitación hortofrutícola y de proyectos productivos autosustentables atendidas / Total de Solicitudes de capacitación hortofrutícola y de proyectos productivos autosustentables presentadas) *

INTERPRETACIÓN: Atención de solicitudes para la capacitación hortofrutícola y de proyectos productivos autosustentables

DIMENSIÓN QUE ATIENDE: EFICIENCIA

FRECUENCIA DE MEDICIÓN: TRIMESTRAL

DESCRIPCIÓN DEL FACTOR DE COMPARACIÓN:

MUNICIPAL

ÁMBITO GEOGRÁFICO: MUNICIPAL

COBERTURA: POBLACION GENERAL

LÍNEA BASE: PbRM 2023

COMPORTAMIENTO DE LAS VARIABLES DURANTE EL SEGUNDO TRIMESTRE

Variable	Unidad de Medida	Operación	Meta Anual	Avance trimestral				Avance Acumulado			
				Prog.	%	Alc.	%	Prog.	%	Alc.	%
Número de solicitudes de capacitación hortofrutícola y de proyectos productivos autosustentables atendidas	CAPACITACIONES	SUMABLE	206	0	0	0	0	0	0	0	0
Total de Solicitudes de capacitación hortofrutícola y de proyectos productivos autosustentables presentadas	CAPACITACIONES	SUMABLE	206	0	0	0	0	0	0	0	0

COMPORTAMIENTO DEL INDICADOR

DESCRIPCIÓN DE LA META ANUAL:

BRINDAR ASESORIA Y SUPERVISION TECNICA, EN CUESTION DE SIEMBRA A LOS BENEFICIARIOS

Meta Anual	SEGUNDO TRIMESTRE							
	Avance Trimestral				Avance Acumulado			
	Prog.	Alc.	ES%	Semáforo	Prog.	Alc.	ES%	Semáforo
206	0	0	#¡DIV/O!	Cumplida	0	0	0	Cumplida
206	0	0	#¡DIV/O!	Cumplida	0	0	0	Cumplida

DESCRIPCIÓN DE RESULTADOS Y JUSTIFICACIÓN EN CASO DE VARIACIÓN SUPERIOR A +10 POR CIENTO RESPECTO A LO PROGRAMADO

EVALUACIÓN DEL INDICADOR

DEPENDENCIA GENERAL O AUXILIAR:

311 AREA DE SERVICIOS NUTRICIONALES

Elaboró



LIC. JORGE ALBERTO SÁNCHEZ CHÁVEZ
 COORDINADOR DE ALIMENTACIÓN Y NUTRICIÓN



Vo. Bo.

LIC. IVAN ESTRADA TAPIA
 DIRECTOR GENERAL DEL SMDIF TLAXMALCALCO



SISTEMA DE COORDINACIÓN HACENDARIA DEL ESTADO DE MÉXICO CON SUS MUNICIPIOS
 GUIA METODOLOGICA PARA EL SEGUIMIENTO Y EVALUACIÓN DEL PLAN DE DESARROLLO MUNICIPAL VIGENTE



PbRM-08b FICHA TÉCNICA DE SEGUIMIENTO DE INDICADORES 2023
 DE GESTIÓN O ESTRATEGICO

PILAR / EJE TRANSVERSAL: 1 SOCIAL

TEMA DE DESARROLLO: ALIMENTACION Y NUTRICION PARA LAS FAMILIAS

PROGRAMA PRESUPUESTARIO: 02050603 ALIMENTACION PARA LA POBLACION INFANTIL

PROYECTO: 020506030101 DESAYUNOS ESCOLARES

OBJETIVO DEL PROGRAMA PRESUPUESTARIO: ENLOBA LAS ACCIONES ENCAMINDAS A DISMINUIR LA DESNUTRICION, EL SOBREPESO Y LA OBESIDAD EN LA POBLACION PREESCOLAR, EN ZONAS INDIGENAS , RURALES Y URBANAS MARGINADAS

DEPENDENCIA GENERAL: E00 AREA DE OPERACIÓN

DEPENDENCIA AUXILIAR: 311 AREA DE SERVICIOS NUTRICIONALES

ESTRUCTURA DEL INDICADOR

NOMBRE DEL INDICADOR: Porcentaje de desayunos escolares entregados a la población infantil del municipio.

FÓRMULA DE CALCULO: (Desayunos escolares entregados a la población infantil del municipio/Desayunos escolares programados a entregar) *100

INTERPRETACIÓN: Desayunos escolares entregados a la población infantil del municipio.

DIMENSIÓN QUE ATIENDE: EFICIENCIA

FRECUENCIA DE MEDICIÓN: TRIMESTRAL

DESCRIPCIÓN DEL FACTOR DE COMPARACIÓN: MUNICIPAL

ÁMBITO GEOGRÁFICO: MUNICIPAL

COBERTURA: POBLACION GENERAL

LÍNEA BASE: PbRM 2023

COMPORTAMIENTO DE LAS VARIABLES DURANTE EL SEGUNDO TRIMESTRE

Variable	Unidad de Medida	Operación	Meta Anual	Avance trimestral				Avance Acumulado			
				Prog.	%	Alc.	%	Prog.	%	Alc.	%
Desayunos escolares entregados a la población infantil del municipio	DESAYUNOS ESCOLARES FRIOS	SUMABLE	364400	94080	25.8177827	99440	27.28869374	187760	51.5257958	221480	60.7793633
Desayunos escolares programados a entregar	DESAYUNOS ESCOLARES FRIOS	SUMABLE	364400	94080	25.8177827	99440	27.28869374	187760	51.5257958	221480	60.7793633

COMPORTAMIENTO DEL INDICADOR

DESCRIPCIÓN DE LA META ANUAL:

REALIZAR EN TIEMPO Y FORMA LA ENTREGA DE DESAYUNOS ESCOLARES EN CADA ESCUELA BENEFICIADA

Meta Anual	SEGUNDO TRIMESTRE							
	Avance Trimestral				Avance Acumulado			
	Prog.	Alc.	ES%	Semáforo	Prog.	Alc.	ES%	Semáforo
364400	94080	99440	105.697279	Superada	187760	221480	60.7793633	Superada
364400	94080	99440	105.697279	Superada	187760	221480	60.7793633	Superada

DESCRIPCIÓN DE RESULTADOS Y JUSTIFICACIÓN EN CASO DE VARIACIÓN SUPERIOR A +10 POR CIENTO RESPECTO A LO PROGRAMADO

AUNMETO EL NUEVO PADRON DE BENEFICIARIOS, LISTAS RECIBIDAS EN FEBRERO POR DIFEM, DE 1958 A 2260 BENEFICIARIOS

EVALUACIÓN DEL INDICADOR


DEPENDENCIA GENERAL O AUXILIAR:

311. AREA DE SERVICIOS NUTRICIONALES



LIC. JORGE ALBERTO SÁNCHEZ CHÁVEZ
 COORDINADOR DE ALIMENTACIÓN Y NUTRICIÓN

Componente 1



LIC. IVAN ESTRADA TAPIA
 DIRECTOR GENERAL DEL SMDIF TLAXMALCALCO



SISTEMA DE COORDINACIÓN HACENDARIA DEL ESTADO DE MÉXICO CON SUS MUNICIPIOS
 GUÍA METODOLÓGICA PARA EL SEGUIMIENTO Y EVALUACIÓN DEL PLAN DE DESARROLLO MUNICIPAL VIGENTE



PbRM-08b FICHA TÉCNICA DE SEGUIMIENTO DE INDICADORES 2023
 DE GESTIÓN O ESTRATÉGICO

PILAR / EJE TRANSVERSAL: 1 SOCIAL

TEMA DE DESARROLLO: ALIMENTACION Y NUTRICION PARA LAS FAMILIAS

PROGRAMA PRESUPUESTARIO: 02050603 ALIMENTACION PARA LA POBLACION INFANTIL

PROYECTO: 020506030101 DESAYUNOS ESCOLARES

OBJETIVO DEL PROGRAMA PRESUPUESTARIO: ENGLoba LAS ACCIONES ENCAMINDAS A DISMINUIR LA DESNUTRICION, EL SOBREPESO Y LA OBESIDAD EN LA POBLACION PREESCOLAR, EN ZONAS INDIGENAS , RURALES Y URBANAS MARGINADAS

DEPENDENCIA GENERAL: E00 AREA DE OPERACIÓN

DEPENDENCIA AUXILIAR: 311 AREA DE SERVICIOS NUTRICIONALES

ESTRUCTURA DEL INDICADOR

NOMBRE DEL INDICADOR: Porcentaje de raciones alimentarias entregadas.

FÓRMULA DE CALCULO: (Raciones alimentarias entregadas/Raciones alimentarias programadas a entregar) *100

INTERPRETACIÓN: Raciones alimentarias entregadas a la población infantil del municipio.

DIMENSIÓN QUE ATIENDE: EFICIENCIA

FRECUENCIA DE MEDICIÓN: TRIMESTRAL

DESCRIPCIÓN DEL FACTOR DE COMPARACIÓN: MUNICIPAL

ÁMBITO GEOGRÁFICO: MUNICIPAL

COBERTURA: POBLACION GENERAL

LÍNEA BASE: PbRM 2023

COMPORTAMIENTO DE LAS VARIABLES DURANTE EL SEGUNDO TRIMESTRE

Variable	Unidad de Medida	Operación	Meta Anual	Avance trimestral				Avance Acumulado			
				Prog.	%	Alc.	%	Prog.	%	Alc.	%
Raciones alimentarias entregadas	RACIONES ALIMENTARIAS	SUMABLE	2712	678	25	639	23.5619469	1356	50	1278	47.1238938
Raciones alimentarias programadas a entregar	RACIONES ALIMENTARIAS	SUMABLE	3168	792	25	639	20.17045455	1584	50	1278	40.3409091

COMPORTAMIENTO DEL INDICADOR

DESCRIPCIÓN DE LA META ANUAL:

QUE LAS ESCUELAS SIGAN OPERANDO EN SEMAFORO VERDE PARA PODER CUMPLIR EL OBEJETIVO

Meta Anual	SEGUNDO TRIMESTRE							
	Avance Trimestral				Avance Acumulado			
	Prog.	Alc.	ES%	Semáforo	Prog.	Alc.	ES%	Semáforo
2712	678	639	94.2477876	No cumplida	1356	1278	47.1238938	No cumplida
3168	792	639	80.6818182	No cumplida	1584	1278	40.3409091	No cumplida

DESCRIPCIÓN DE RESULTADOS Y JUSTIFICACIÓN EN CASO DE VARIACIÓN SUPERIOR A +10 POR CIENTO RESPECTO A LO PROGRAMADO

LA ESCUELA PRIMARIA JUANA DE ASBAJE NO REALIZO SU REGISTRO EN TIEMPO Y FORMA, QUEDARON 51 MENORES FUERA DEL PROGRAMA

EVALUACIÓN DEL INDICADOR

DEPENDENCIA GENERAL O AUXILIAR:


311 AREA DE SERVICIOS NUTRICIONALES

Elaboró

LIC. JORGE ALBERTO SÁNCHEZ CHÁVEZ
 COORDINADOR DE ALIMENTACIÓN Y NUTRICIÓN



Componente 2



LIC. IVAN ESTRADA TAPIA
 DIRECTOR GENERAL DEL SMDIF TLAXMALCALCO



SISTEMA DE COORDINACIÓN HACENDARIA DEL ESTADO DE MÉXICO CON SUS MUNICIPIOS
 GUÍA METODOLÓGICA PARA EL SEGUIMIENTO Y EVALUACIÓN DEL PLAN DE DESARROLLO MUNICIPAL VIGENTE



PbRM-08b FICHA TÉCNICA DE SEGUIMIENTO DE INDICADORES 2023
 DE GESTIÓN O ESTRATÉGICO

PILAR / EJE TRANSVERSAL: 1 SOCIAL

TEMA DE DESARROLLO: ALIMENTACION Y NUTRICION PARA LAS FAMILIAS

PROGRAMA PRESUPUESTARIO: 02050603 ALIMENTACION PARA LA POBLACION INFANTIL

PROYECTO: 020506030101 DESAYUNOS ESCOLARES

OBJETIVO DEL PROGRAMA PRESUPUESTARIO: ENFOCA LAS ACCIONES ENCAMINADAS A DISMINUIR LA DESNUTRICION, EL SOBREPESO Y LA OBESIDAD EN LA POBLACION PREESCOLAR, EN ZONAS INDIGENAS, RURALES Y URBANAS MARGINADAS

DEPENDENCIA GENERAL: E00 AREA DE OPERACIÓN

DEPENDENCIA AUXILIAR: 311 AREA DE SERVICIOS NUTRICIONALES

ESTRUCTURA DEL INDICADOR

NOMBRE DEL INDICADOR: Porcentaje de escuelas beneficiarias con desayunos escolares.

FÓRMULA DE CALCULO: (Escuelas beneficiarias del municipio con el programa de desayunos escolares/Total de escuelas de nivel escolar y preescolar del municipio) *100

INTERPRETACIÓN: Integración del padrón de escuelas beneficiarias del programa de desayunos escolares

DIMENSIÓN QUE ATIENDE: EFICIENCIA

FRECUENCIA DE MEDICIÓN: SEMESTRAL

DESCRIPCIÓN DEL FACTOR DE COMPARACIÓN: MUNICIPAL

ÁMBITO GEOGRÁFICO: MUNICIPAL

COBERTURA: POBLACION GENERAL

LÍNEA BASE: PbRM 2023

COMPORTAMIENTO DE LAS VARIABLES DURANTE EL SEGUNDO TRIMESTRE

Variable	Unidad de Medida	Operación	Meta Anual	Avance trimestral				Avance Acumulado			
				Prog.	%	Alc.	%	Prog.	%	Alc.	%
Escuelas beneficiarias del municipio con el programa de desayunos escolares	ESCUELAS	CONSTANTE	28	28	100	29	103.5714286	28	100	29	103.571429
Total de escuelas de nivel escolar y preescolar del municipio	ESCUELAS	CONSTANTE	28	28	100	29	103.5714286	28	100	29	103.571429

COMPORTAMIENTO DEL INDICADOR

DESCRIPCIÓN DE LA META ANUAL:

VISITAR MES CON MES CADA ESCUELA BENEFICIADA Y SIUPERVISAR LA ENTREGA DE DESAYUNOS ESCOLARES

Meta Anual	SEGUNDO TRIMESTRE							
	Avance Trimestral				Avance Acumulado			
	Prog.	Alc.	ES%	Semáforo	Prog.	Alc.	ES%	Semáforo
28	28	29	103.571429	Superada	28	29	103.571429	Superada
28	28	29	103.571429	Superada	28	29	103.571429	Superada

DESCRIPCIÓN DE RESULTADOS Y JUSTIFICACIÓN EN CASO DE VARIACIÓN SUPERIOR A +10 POR CIENTO RESPECTO A LO PROGRAMADO

EN EL MES DE ENERO, NOS APROBARON EL JARDIN DE NIÑOS "CELESTIN FREINET", SIENDO BENEFICIARIO DEL PROGRAMA DESAYUNO ESCOLAR FRIO


EVALUACIÓN DEL INDICADOR

DEPENDENCIA GENERAL O AUXILIAR:


311 AREA DE SERVICIOS NUTRICIONALES

Elaboró

LIC. JORGE ALBERTO SÁNCHEZ CHÁVEZ
 COORDINADOR DE ALIMENTACIÓN Y NUTRICIÓN



Actividad 1.1



LIC. IVAN ESTRADA TAPIA
 DIRECTOR GENERAL DEL SMDIF TLALMANALCO



SISTEMA DE COORDINACIÓN HACENDARIA DEL ESTADO DE MÉXICO CON SUS MUNICIPIOS
 GUIA METODOLOGICA PARA EL SEGUIMIENTO Y EVALUACIÓN DEL PLAN DE DESARROLLO MUNICIPAL VIGENTE



PbRM-08b FICHA TÉCNICA DE SEGUIMIENTO DE INDICADORES 2023
 DE GESTIÓN O ESTRATEGICO

PILAR / EJE TRANSVERSAL: 1 SOCIAL

TEMA DE DESARROLLO: ALIMENTACION Y NUTRICION PARA LAS FAMILIAS

PROGRAMA PRESUPUESTARIO: 02050603 ALIMENTACION PARA LA POBLACION INFANTIL

PROYECTO: 020506030101 DESAYUNOS ESCOLARES

OBJETIVO DEL PROGRAMA PRESUPUESTARIO: ENGLoba LAS ACCIONES ENCAMINDAS A DISMINUIR LA DESNUTRICION, EL SOBREPESO Y LA OBESIDAD EN LA POBLACION PREESCOLAR, EN ZONAS INDIGENAS , RURALES Y URBANAS MARGINADAS

DEPENDENCIA GENERAL: E00 AREA DE OPERACIÓN

DEPENDENCIA AUXILIAR: 311 AREA DE SERVICIOS NUTRICIONALES

ESTRUCTURA DEL INDICADOR

NOMBRE DEL INDICADOR: Porcentaje de inspecciones físicas de la entrega de los desayunos escolares.

FÓRMULA DE CALCULO: (Inspecciones físicas de la entrega de los desayunos escolares realizadas/Inspecciones físicas de la entrega de los desayunos escolares programadas) *100

INTERPRETACIÓN: Supervisión de la entrega de desayunos escolares

DIMENSIÓN QUE ATIENDE: EFICIENCIA

FRECUENCIA DE MEDICIÓN: MENSUAL

DESCRIPCIÓN DEL FACTOR DE COMPARACIÓN: MUNICIPAL

ÁMBITO GEOGRÁFICO: MUNICIPAL

COBERTURA: POBLACION GENERAL

LÍNEA BASE: PbRM 2023

COMPORTAMIENTO DE LAS VARIABLES DURANTE EL SEGUNDO TRIMESTRE

Variable	Unidad de Medida	Operación	Meta Anual	Avance trimestral				Avance Acumulado			
				Prog.	%	Alc.	%	Prog.	%	Alc.	%
Inspecciones físicas de la entrega de los desayunos escolares realizadas	INSPECCIONES	SUMABLE	112	28	25	29	25.89285714	56	50	58	51.7857143
Inspecciones físicas de la entrega de los desayunos escolares programadas	INSPECCIONES	SUMABLE	112	28	25	29	25.89285714	56	50	58	51.7857143

COMPORTAMIENTO DEL INDICADOR

DESCRIPCIÓN DE LA META ANUAL:

TODAS LAS ESCUELAS BENEFICIADAS DEBEN REPORTAR SU CORRECTA ENTREGA Y DEJAR EN CERO SU ALMACEN

Meta Anual	SEGUNDO TRIMESTRE							
	Avance Trimestral				Avance Acumulado			
	Prog.	Alc.	ES%	Semáforo	Prog.	Alc.	ES%	Semáforo
112	28	29	103.571429	Superada	56	58	51.7857143	Superada
112	28	29	103.571429	Superada	56	58	51.7857143	Superada

DESCRIPCIÓN DE RESULTADOS Y JUSTIFICACIÓN EN CASO DE VARIACIÓN SUPERIOR A +-10 POR CIENTO RESPECTO A LO PROGRAMADO

CONTABAMOS CON 28 ESCUELAS BENEFICIARIAS EN DESAYUNOS ESCOLARES, EN FEBRERO 2023 SE ACEPTO UNA NUEVA ESCUELA DE INGRESO DANDO UN TOTAL DE 29 ESCUELAS BENEFICIARIAS

EVALUACIÓN DEL INDICADOR

DEPENDENCIA GENERAL O AUXILIAR:

311 AREA DE SERVICIOS NUTRICIONALES

Elaboró

LIC. JORGE ALBERTO SÁNCHEZ CHÁVEZ
 COORDINADOR DE ALIMENTACIÓN Y NUTRICIÓN



Actividad 1.2



Vo. Bo.

LIC. IVAN ESTRADA TAPIA
 DIRECTOR GENERAL DEL SMDIF TLAMANALCO



SISTEMA DE COORDINACIÓN HACENDARIA DEL ESTADO DE MÉXICO CON SUS MUNICIPIOS
 GUIA METODOLOGICA PARA EL SEGUIMIENTO Y EVALUACIÓN DEL PLAN DE DESARROLLO MUNICIPAL VIGENTE



PBRM-08b FICHA TÉCNICA DE SEGUIMIENTO DE INDICADORES 2023
 DE GESTIÓN O ESTRATEGICO

PILAR / EJE TRANSVERSAL: 1 SOCIAL

TEMA DE DESARROLLO: ALIMENTACION Y NUTRICION PARA LAS FAMILIAS

PROGRAMA PRESUPUESTARIO: 02050603 ALIMENTACION PARA LA POBLACION INFANTIL

PROYECTO: 020506030101 DESAYUNOS ESCOLARES

OBJETIVO DEL PROGRAMA PRESUPUESTARIO: ENGLoba LAS ACCIONES ENCAMINDAS A DISMINUIR LA DESNUTRICION, EL SOBREPESO Y LA OBESIDAD EN LA POBLACION PREESCOLAR, EN ZONAS INDIGENAS , RURALES Y URBANAS MARGINADAS

DEPENDENCIA GENERAL: E00 AREA DE OPERACIÓN

DEPENDENCIA AUXILIAR: 311 AREA DE SERVICIOS NUTRICIONALES

ESTRUCTURA DEL INDICADOR

NOMBRE DEL INDICADOR: Porcentaje de escuelas beneficiarias de raciones alimentarias.

FÓRMULA DE CALCULO: (Escuelas beneficiarias del municipio con el programa de raciones alimentarias/Total de escuelas de nivel escolar y preescolar del municipio) *100

INTERPRETACIÓN: Integración del padrón de escuelas beneficiarias del programa de raciones alimentarias.

DIMENSIÓN QUE ATIENDE: EFICIENCIA

FRECUENCIA DE MEDICIÓN: SEMESTRAL

DESCRIPCIÓN DEL FACTOR DE COMPARACIÓN: MUNICIPAL

ÁMBITO GEOGRÁFICO: MUNICIPAL

COBERTURA: POBLACION GENERAL

LÍNEA BASE: PBRM 2023

COMPORTAMIENTO DE LAS VARIABLES DURANTE EL SEGUNDO TRIMESTRE

Variable	Unidad de Medida	Operación	Meta Anual	Avance trimestral				Avance Acumulado			
				Prog.	%	Alc.	%	Prog.	%	Alc.	%
Escuelas beneficiarias del municipio con el programa de raciones alimentarias	ESCUELAS BENEFICIADAS	CONSTANTE	4	4	100	4	100	4	100	4	100
Total de escuelas de nivel escolar y preescolar del municipio	ESCUELAS BENEFICIADAS	CONSTANTE	4	4	100	4	100	4	100	4	100

COMPORTAMIENTO DEL INDICADOR

DESCRIPCIÓN DE LA META ANUAL:

ESTAR EN SEMAFORO VERDE, PARA PODER OPERAR DE MANERA CORRECTA LA RECEPCION, PREPARACION Y ENTREGA DE RACIONES ALIMENTARIAS.

Meta Anual	SEGUNDO TRIMESTRE							
	Avance Trimestral				Avance Acumulado			
	Prog.	Alc.	ES%	Semáforo	Prog.	Alc.	ES%	Semáforo
4	4	4	100	Cumplida	4	4	100	Cumplida
4	4	4	100	Cumplida	4	4	100	Cumplida

DESCRIPCIÓN DE RESULTADOS Y JUSTIFICACIÓN EN CASO DE VARIACIÓN SUPERIOR A +10 POR CIENTO RESPECTO A LO PROGRAMADO

EVALUACIÓN DEL INDICADOR

DEPENDENCIA GENERAL O AUXILIAR


311 ÁREA DE SERVICIOS NUTRICIONALES

Elaboró



LIC. JORGE ALBERTO SÁNCHEZ CHÁVEZ
 COORDINADOR DE ALIMENTACIÓN Y NUTRICIÓN

Actividad 2.1



LIC. IVAN ESTRADA TAPIA
 DIRECTOR GENERAL DEL SMDIF TLAXCALA



SISTEMA DE COORDINACIÓN HACENDARIA DEL ESTADO DE MÉXICO CON SUS MUNICIPIOS
 GUIA METODOLOGICA PARA EL SEGUIMIENTO Y EVALUACIÓN DEL PLAN DE DESARROLLO MUNICIPAL VIGENTE



PbRM-08b FICHA TÉCNICA DE SEGUIMIENTO DE INDICADORES 2023
 DE GESTIÓN O ESTRATEGICO

PILAR / EJE TRANSVERSAL: 1 SOCIAL

TEMA DE DESARROLLO: ALIMENTACION Y NUTRICION PARA LAS FAMILIAS

PROGRAMA PRESUPUESTARIO: 02050603 ALIMENTACION PARA LA POBLACION INFANTIL

PROYECTO: 020506030101 DESAYUNOS ESCOLARES

OBJETIVO DEL PROGRAMA PRESUPUESTARIO: ENLOBA LAS ACCIONES ENCAMINDAS A DISMINUIR LA DESNUTRICION, EL SOBREPESO Y LA OBESIDAD EN LA POBLACION PREESCOLAR, EN ZONAS INDIGENAS , RURALES Y URBANAS MARGINADAS

DEPENDENCIA GENERAL: E00 AREA DE OPERACIÓN

DEPENDENCIA AUXILIAR: 311 AREA DE SERVICIOS NUTRICIONALES

ESTRUCTURA DEL INDICADOR

NOMBRE DEL INDICADOR: Porcentaje de inspecciones físicas de la entrega de raciones alimentarias

FÓRMULA DE CALCULO: (Inspecciones físicas de la entrega de raciones alimentarias realizadas/Inspecciones físicas de la entrega de las raciones alimentarias programadas) *100

INTERPRETACIÓN: Supervisión de la entrega de raciones alimentarias.

DIMENSIÓN QUE ATIENDE: EFICIENCIA

FRECUENCIA DE MEDICIÓN: MENSUAL

DESCRIPCIÓN DEL FACTOR DE COMPARACIÓN: MUNICIPAL

ÁMBITO GEOGRÁFICO: MUNICIPAL

COBERTURA: POBLACION GENERAL

LÍNEA BASE: PbRM 2023

COMPORTAMIENTO DE LAS VARIABLES DURANTE EL SEGUNDO TRIMESTRE

Variable	Unidad de Medida	Operación	Meta Anual	Avance trimestral				Avance Acumulado			
				Prog.	%	Alc.	%	Prog.	%	Alc.	%
Inspecciones físicas de la entrega de raciones alimentarias realizadas	INSPECCIONES	SUMABLE	12	3	25	3	25	6	50	6	50
Inspecciones físicas de la entrega de las raciones alimentarias programadas	INSPECCIONES	SUMABLE	12	3	25	3	25	6	50	6	50

COMPORTAMIENTO DEL INDICADOR

DESCRIPCIÓN DE LA META ANUAL:

SEGUIR EN SEMAFORO VERDE, PARA PODER OPERAR DE MANERA CORRECTA LA RECEPCION, PREPARACION Y ENTREGA DE RACIONES ALIMENTARIAS.

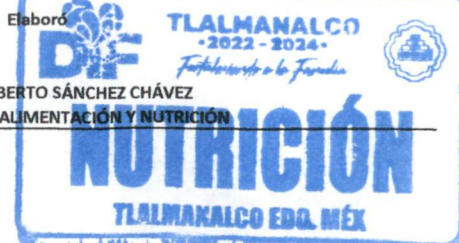
Meta Anual	SEGUNDO TRIMESTRE							
	Avance Trimestral				Avance Acumulado			
	Prog.	Alc.	ES%	Semáforo	Prog.	Alc.	ES%	Semáforo
12	3	3	100	Cumplida	6	6	50	Cumplida
12	3	3	100	Cumplida	6	6	50	Cumplida

DESCRIPCIÓN DE RESULTADOS Y JUSTIFICACIÓN EN CASO DE VARIACIÓN SUPERIOR A +10 POR CIENTO RESPECTO A LO PROGRAMADO

EVALUACIÓN DEL INDICADOR

DEPENDENCIA GENERAL O AUXILIAR:

311 AREA DE SERVICIOS NUTRICIONALES



Actividad 2.2





SISTEMA DE COORDINACIÓN HACENDARIA DEL ESTADO DE MÉXICO CON SUS MUNICIPIOS
 GUIA METODOLOGICA PARA EL SEGUIMIENTO Y EVALUACIÓN DEL PLAN DE DESARROLLO MUNICIPAL VIGENTE



PbRM-08b FICHA TÉCNICA DE SEGUIMIENTO DE INDICADORES 2023
 DE GESTIÓN O ESTRATEGICO

PILAR / EJE TRANSVERSAL: 1 SOCIAL

TEMA DE DESARROLLO: ALIMENTACION Y NUTRICION PARA LAS FAMILIAS

PROGRAMA PRESUPUESTARIO: 02050603 ALIMENTACION PARA LA POBLACION INFANTIL

PROYECTO: 020506030101 DESAYUNOS ESCOLARES

OBJETIVO DEL PROGRAMA PRESUPUESTARIO: ENGLOBA LAS ACCIONES ENCAMINDAS A DISMINUIR LA DESNUTRICION, EL SOBREPESO Y LA OBESIDAD EN LA POBLACION PREESCOLAR, EN ZONAS INDIGENAS , RURALES Y URBANAS MARGINADAS

DEPENDENCIA GENERAL: E00 AREA DE OPERACIÓN

DEPENDENCIA AUXILIAR: 311 AREA DE SERVICIOS NUTRICIONALES

ESTRUCTURA DEL INDICADOR

NOMBRE DEL INDICADOR: Porcentaje de tomas de peso y talla realizadas a la población beneficiada con el programa

FÓRMULA DE CALCULO: (Número de tomas de peso y talla realizadas a la población beneficiaria/ Número de tomas de peso y talla programadas a realizar) *100

INTERPRETACIÓN: Tomas de peso y talla a la población beneficiada con los desayunos escolares y raciones alimentarias.

DIMENSIÓN QUE ATIENDE: EFICIENCIA

FRECUENCIA DE MEDICIÓN: SEMESTRAL

DESCRIPCIÓN DEL FACTOR DE COMPARACIÓN: MUNICIPAL

ÁMBITO GEOGRÁFICO: MUNICIPAL

COBERTURA: POBLACION GENERAL

LÍNEA BASE: PbRM 2023

COMPORTAMIENTO DE LAS VARIABLES DURANTE EL SEGUNDO TRIMESTRE

Variable	Unidad de Medida	Operación	Meta Anual	Avance trimestral				Avance Acumulado			
				Prog.	%	Alc.	%	Prog.	%	Alc.	%
Número de tomas de peso y talla realizadas a la población beneficiaria	TAMIZAJE	CONSTANTE	1920	1	0.05208333	0	0	1	0.05208333	0	0
Número de tomas de peso y talla programadas a realizar	TAMIZAJE	CONSTANTE	1920	1	0.05208333	0	0	1	0.05208333	0	0

COMPORTAMIENTO DEL INDICADOR

DESCRIPCIÓN DE LA META ANUAL:

ESTAR EN SEMAFORO VERDE, PARA PODER REALIZAR EL TAMIZAJE .

Meta Anual	SEGUNDO TRIMESTRE							
	Avance Trimestral				Avance Acumulado			
	Prog.	Alc.	ES%	Semáforo	Prog.	Alc.	ES%	Semáforo
1920	1	0	0	No cumplida	1	0	0	No cumplida
1920	1	0	0	No cumplida	1	0	0	No cumplida

DESCRIPCIÓN DE RESULTADOS Y JUSTIFICACIÓN EN CASO DE VARIACIÓN SUPERIOR A +10 POR CIENTO RESPECTO A LO PROGRAMADO

EN BASE AL PERIODO ELECTORAL FUE DIFICIL PODER HACER REUNIONES ESCOLARES, CON LA FINALIDAD DE LLEVAR ACABO EL TAMIZAJE CORRESPONDIENTE AL 2DO TRIMESTRE

EVALUACIÓN DEL INDICADOR

DEPENDENCIA GENERAL O AUXILIAR:

311 AREA DE SERVICIOS NUTRICIONALES



LIC. JORGE ALBERTO SÁNCHEZ CHÁVEZ
 COORDINADOR DE ALIMENTACIÓN Y NUTRICIÓN

Actividad 3.1



Vo. Bo.
 LIC. IVAN ESTRADA TAPIA
 DIRECTOR GENERAL DEL SMDIF TLALMANALCO



SISTEMA DE COORDINACIÓN HACENDARIA DEL ESTADO DE MÉXICO CON SUS MUNICIPIOS
 GUÍA METODOLÓGICA PARA EL SEGUIMIENTO Y EVALUACIÓN DEL PLAN DE DESARROLLO MUNICIPAL VIGENTE



PbrM-08b FICHA TÉCNICA DE SEGUIMIENTO DE INDICADORES 2023
 DE GESTIÓN O ESTRATÉGICO

PILAR / EJE TRANSVERSAL: Pilar 1: Social

TEMA DE DESARROLLO: Desarrollo humano incluyente, sin discriminación y libre de violencia

PROGRAMA PRESUPUESTARIO: 02060802 Atención a Personas con Discapacidad

PROYECTO: 020608020102 Orientación e información sobre discapacidad

OBJETIVO DEL PROGRAMA PRESUPUESTARIO: Integra los proyectos orientados a fortalecer la prevención, rehabilitación e integración social, de las personas con discapacidad, con la participación activa de la población en general, promoviendo el desarrollo de esta población en condiciones de respeto y dignidad.

DEPENDENCIA GENERAL: 800 DIRECCIÓN GENERAL

DEPENDENCIA AUXILIAR: 314 AREA DE ASISTENCIA A DISCAPACITADOS

ESTRUCTURA DEL INDICADOR

NOMBRE DEL INDICADOR: Porcentaje de pláticas preventivas de la discapacidad impartidas.

FÓRMULA DE CALCULO: (Platicas preventivas de la discapacidad impartidas/Pláticas preventivas de la discapacidad programadas) *100

INTERPRETACIÓN: Impartir platicas sobre la discapacidad para un mejor entendimiento de la prevención hacia la comunidad

DIMENSIÓN QUE ATIENDE: EFICIENCIA

DESCRIPCIÓN DEL FACTOR DE COMPARACIÓN: PBRM2022

ÁMBITO GEOGRÁFICO: MUNICIPAL

COBERTURA: MUNICIPAL

LÍNEA BASE: PBRM2023

FRECUENCIA DE MEDICIÓN: MENSUAL

COMPORTAMIENTO DE LAS VARIABLES DURANTE EL SEGUNDO TRIMESTRE

Variable	Unidad de Medida	Operación	Meta Anual	Avance trimestral				Avance Acumulado			
				Prog.	%	Alc.	%	Prog.	%	Alc.	%
Platicas preventivas de la discapacidad impartidas.	PLATICAS	CONSTANTE	30	10	33.3333333	10	33.3333333	15	50	15	50
Pláticas preventivas de la discapacidad programadas.	PLATICAS	CONSTANTE	30	10	33.3333333	10	33.3333333	15	50	15	50

COMPORTAMIENTO DEL INDICADOR

DESCRIPCIÓN DE LA META ANUAL:

impartir platicas sobre la discapacidad para un mejor entendimiento de la prevención hacia la comunidad

Meta Anual	SEGUNDO TRIMESTRE							
	Avance Trimestral				Avance Acumulado			
	Prog.	Alc.	ES%	Semáforo	Prog.	Alc.	ES%	Semáforo
30	10	10	0	Cumplida	15	15	100	Cumplida
30	10	10	0	Cumplida	15	15	100	Cumplida

DESCRIPCIÓN DE RESULTADOS Y JUSTIFICACIÓN EN CASO DE VARIACIÓN SUPERIOR A +10 POR CIENTO RESPECTO A LO PROGRAMADO

EVALUACIÓN DEL INDICADOR

DEPENDENCIA GENERAL O AUXILIAR: 314 AREA DE ASISTENCIA A DISCAPACITADOS



actividad 3.1





SISTEMA DE COORDINACIÓN HACENDARIA DEL ESTADO DE MÉXICO CON SUS MUNICIPIOS
 GUIA METODOLOGICA PARA EL SEGUIMIENTO Y EVALUACIÓN DEL PLAN DE DESARROLLO MUNICIPAL VIGENTE



PBRM-08b FICHA TÉCNICA DE SEGUIMIENTO DE INDICADORES 2023
 DE GESTIÓN O ESTRATEGICO

PILAR / EJE TRANSVERSAL: Pilar 1: Social

TEMA DE DESARROLLO: Desarrollo humano incluyente, sin discriminación y libre de violencia

PROGRAMA PRESUPUESTARIO: 02060802 Atención a Personas con Discapacidad

PROYECTO: 020608020102 Orientación e información sobre discapacidad

OBJETIVO DEL PROGRAMA PRESUPUESTARIO: Integra los proyectos orientados a fortalecer la prevención, rehabilitación e integración social, de las personas con discapacidad, con la participación activa de la población en general, promoviendo el desarrollo de esta población en condiciones de respeto y dignidad.

DEPENDENCIA GENERAL: 800 DIRECCIÓN GENERAL

DEPENDENCIA AUXILIAR: 314 AREA DE ASISTENCIA A DISCAPACITADOS

ESTRUCTURA DEL INDICADOR

NOMBRE DEL INDICADOR: Porcentaje de fomento a la cultura preventiva de la discapacidad.

FÓRMULA DE CALCULO: (Material de orientación entregado /Material de orientación programado) *100

INTERPRETACIÓN: Realizar y proporcionar material informativo a los usuario para un mejor entendimiento sobre la discapacidad.

DIMENSIÓN QUE ATIENDE: EFICIENCIA

DESCRIPCIÓN DEL FACTOR DE COMPARACIÓN: PBRM2022

ÁMBITO GEOGRÁFICO: MUNICIPAL

COBERTURA: MUNICIPAL

LÍNEA BASE: PBRM2023

FRECUENCIA DE MEDICIÓN: MENSUAL

COMPORTAMIENTO DE LAS VARIABLES DURANTE EL SEGUNDO TRIMESTRE

Variable	Unidad de Medida	Operación	Meta Anual	Avance trimestral				Avance Acumulado			
				Prog.	%	Alc.	%	Prog.	%	Alc.	%
Material de orientación entregado.	PUBLICACIÓN	CONSTAMTE	40	10	25	10	25	20	50	20	50
Material de orientación programado.	PUBLICACIÓN	CONSTAMTE	40	10	25	10	25	20	50	20	50

COMPORTAMIENTO DEL INDICADOR

DESCRIPCIÓN DE LA META ANUAL:

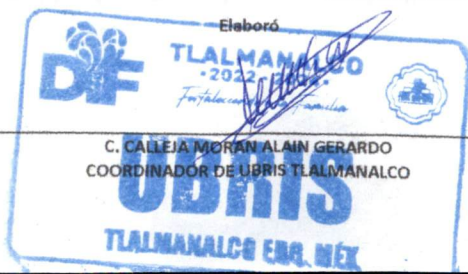
Realizar y proporcionar material informativo a los usuario para un mejor entendimiento sobre la discapacidad.

Meta Anual	SEGUNDO TRIMESTRE							
	Avance Trimestral				Avance Acumulado			
	Prog.	Alc.	ES%	Semáforo	Prog.	Alc.	ES%	Semáforo
40	10	10	100	Cumplida	10	10	25	Cumplida
40	10	10	100	Cumplida	10	10	25	Cumplida

DESCRIPCIÓN DE RESULTADOS Y JUSTIFICACIÓN EN CASO DE VARIACIÓN SUPERIOR A +10 POR CIENTO RESPECTO A LO PROGRAMADO

EVALUACIÓN DEL INDICADOR

DEPENDENCIA GENERAL O AUXILIAR: 314 AREA DE ASISTENCIA A DISCAPACITADOS



actividad 3.2





SISTEMA DE COORDINACIÓN HACENDARIA DEL ESTADO DE MÉXICO CON SUS MUNICIPIOS
 GUÍA METODOLÓGICA PARA EL SEGUIMIENTO Y EVALUACIÓN DEL PLAN DE DESARROLLO MUNICIPAL VIGENTE



PBRM-08b FICHA TÉCNICA DE SEGUIMIENTO DE INDICADORES 2023
 DE GESTIÓN O ESTRATÉGICO

PILAR / EJE TRANSVERSAL: Pilar 1: Social

TEMA DE DESARROLLO: Desarrollo humano incluyente, sin discriminación y libre de violencia

PROGRAMA PRESUPUESTARIO: 02060802 Atención a Personas con Discapacidad

PROYECTO: 020608020102 Orientación e información sobre discapacidad

OBJETIVO DEL PROGRAMA PRESUPUESTARIO: Integra los proyectos orientados a fortalecer la prevención, rehabilitación e integración social, de las personas con discapacidad, con la participación activa de la población en general, promoviendo el desarrollo de esta población en condiciones de respeto y dignidad.

DEPENDENCIA GENERAL: 800 DIRECCIÓN GENERAL

DEPENDENCIA AUXILIAR: 314 ÁREA DE ASISTENCIA A DISCAPACITADOS

ESTRUCTURA DEL INDICADOR

NOMBRE DEL INDICADOR: Porcentaje de personas asistente a eventos de fomento a la cultura preventiva de la discapacidad

FÓRMULA DE CALCULO: $(\text{personas asistentes a eventos de fomento a la cultura preventiva de la discapacidad} / \text{Total de personas esperadas a eventos de fomento a la cultura preventiva de la discapacidad}) * 100$

INTERPRETACIÓN: Asistencia de personas a prevención y fomento de la discapacidad

DIMENSIÓN QUE ATIENDE: EFICIENCIA

DESCRIPCIÓN DEL FACTOR DE COMPARACIÓN: PBRM2022

ÁMBITO GEOGRÁFICO: MUNICIPAL

COBERTURA: MUNICIPAL

LÍNEA BASE: PBRM2023

FRECUENCIA DE MEDICIÓN: semestral

COMPORTAMIENTO DE LAS VARIABLES DURANTE EL SEGUNDO TRIMESTRE

Variable	Unidad de Medida	Operación	Meta Anual	Avance trimestral				Avance Acumulado			
				Prog.	%	Alc.	%	Prog.	%	Alc.	%
personas asistentes a eventos de fomento a la cultura preventiva de la discapacidad	asesoria	CONSTANTE	200	100	50	100	50	100	50	100	50
as esperadas a eventos de fomento a la cultura preventiva de la discapacidad	asesoria	CONSTANTE	200	100	50	100	50	100	50	100	50

COMPORTAMIENTO DEL INDICADOR

DESCRIPCIÓN DE LA META ANUAL:

Asistencia de personas a prevención y fomento de la discapacidad

Meta Anual	SEGUNDO TRIMESTRE							
	Avance Trimestral				Avance Acumulado			
	Prog.	Alc.	ES%	Semáforo	Prog.	Alc.	ES%	Semáforo
200	100	100	100	Cumplida	100	100	50	Cumplida
200	100	100	100	Cumplida	100	100	50	Cumplida

DESCRIPCIÓN DE RESULTADOS Y JUSTIFICACIÓN EN CASO DE VARIACIÓN SUPERIOR A +10 POR CIENTO RESPECTO A LO PROGRAMADO

EVALUACIÓN DEL INDICADOR

DEPENDENCIA GENERAL O AUXILIAR: 314 ÁREA DE ASISTENCIA A DISCAPACITADOS



componente 3





SISTEMA DE COORDINACIÓN HACENDARIA DEL ESTADO DE MÉXICO CON SUS MUNICIPIOS
 GUIA METODOLOGICA PARA EL SEGUIMIENTO Y EVALUACIÓN DEL PLAN DE DESARROLLO MUNICIPAL VIGENTE



PBRM-08b FICHA TÉCNICA DE SEGUIMIENTO DE INDICADORES 2023
 DE GESTIÓN O ESTRATEGICO

PILAR / EJE TRANSVERSAL: Pilar 1: Social

TEMA DE DESARROLLO: Desarrollo humano incluyente, sin discriminación y libre de violencia

PROGRAMA PRESUPUESTARIO: 02060802 Atención a Personas con Discapacidad

PROYECTO: 020608020201 Capacitación a personas con discapacidad

OBJETIVO DEL PROGRAMA PRESUPUESTARIO: Integra los proyectos orientados a fortalecer la prevención, rehabilitación e integración social, de las personas con discapacidad, con la participación activa de la población en general, promoviendo el desarrollo de esta población en condiciones de respeto y dignidad.

DEPENDENCIA GENERAL: 800 DIRECCIÓN GENERAL

DEPENDENCIA AUXILIAR: 314 AREA DE ASISTENCIA A DISCAPACITADOS

ESTRUCTURA DEL INDICADOR

NOMBRE DEL INDICADOR: Porcentaje de personas con discapacidad a las que se les gestionó un empleo.

FÓRMULA DE CALCULO: (Personas con discapacidad a las que se les gestionó un empleo/Total de personas con discapacidad que solicitan empleo) *100

INTERPRETACIÓN: Identificar y gestionar empleo para los pacientes de la unidad de rehabilitación.

DIMENSIÓN QUE ATIENDE: EFICIENCIA

FRECUENCIA DE MEDICIÓN: MENSUAL

DESCRIPCIÓN DEL FACTOR DE COMPARACIÓN: PBRM2022

ÁMBITO GEOGRÁFICO: MUNICIPAL

COBERTURA: MUNICIPAL

LÍNEA BASE: PBRM2023

COMPORTAMIENTO DE LAS VARIABLES DURANTE EL SEGUNDO TRIMESTRE

Variable	Unidad de Medida	Operación	Meta Anual	Avance trimestral				Avance Acumulado			
				Prog.	%	Alc.	%	Prog.	%	Alc.	%
Personas con discapacidad a las que se les gestionó un empleo.	PERSONA	CONSTANTE	4	1	25	1	25	2	50	2	50
Total de personas con discapacidad que solicitan empleo.	PERSONA	CONSTANTE	4	1	25	1	25	2	50	2	50

COMPORTAMIENTO DEL INDICADOR

DESCRIPCIÓN DE LA META ANUAL:

Identificar y gestionar empleo para los pacientes de la unidad de rehabilitación.

Meta Anual	SEGUNDO TRIMESTRE							
	Avance Trimestral				Avance Acumulado			
	Prog.	Alc.	ES%	Semáforo	Prog.	Alc.	ES%	Semáforo
4	1	1	100	Cumplida	2	2	50	Cumplida
4	1	1	100	Cumplida	2	2	50	Cumplida

DESCRIPCIÓN DE RESULTADOS Y JUSTIFICACIÓN EN CASO DE VARIACIÓN SUPERIOR A +10 POR CIENTO RESPECTO A LO PROGRAMADO

EVALUACIÓN DEL INDICADOR

DEPENDENCIA GENERAL O AUXILIAR: 314 AREA DE ASISTENCIA A DISCAPACITADOS



ACTIVIDAD 2.2





SISTEMA DE COORDINACIÓN HACENDARIA DEL ESTADO DE MÉXICO CON SUS MUNICIPIOS
 GUÍA METODOLÓGICA PARA EL SEGUIMIENTO Y EVALUACIÓN DEL PLAN DE DESARROLLO MUNICIPAL VIGENTE



PBRM-08b FICHA TÉCNICA DE SEGUIMIENTO DE INDICADORES 2023
 DE GESTIÓN O ESTRATÉGICO

PILAR / EJE TRANSVERSAL: Pilar 1: Social

TEMA DE DESARROLLO: Desarrollo humano incluyente, sin discriminación y libre de violencia

PROGRAMA PRESUPUESTARIO: 02060802 Atención a Personas con Discapacidad

PROYECTO: 020608020201 Capacitación a personas con discapacidad

OBJETIVO DEL PROGRAMA PRESUPUESTARIO: Integra los proyectos orientados a fortalecer la prevención, rehabilitación e integración social, de las personas con discapacidad, con la participación activa de la población en general, promoviendo el desarrollo de esta población en condiciones de respeto y dignidad.

DEPENDENCIA GENERAL: 800 DIRECCIÓN GENERAL

DEPENDENCIA AUXILIAR: 314 ÁREA DE ASISTENCIA A DISCAPACITADOS

ESTRUCTURA DEL INDICADOR

NOMBRE DEL INDICADOR: Porcentaje de personas con discapacidad incorporadas a educación especial o regular.

FÓRMULA DE CÁLCULO: $(\text{Personas con discapacidad incorporada a educación especial o regular} / \text{Personas con discapacidad que solicitan su incorporación a educación especial o regular}) * 100$

INTERPRETACIÓN: Identificar y gestionar en instituciones a personas discapacitadas a educación regular o especial.

DIMENSIÓN QUE ATIENDE: EFICIENCIA

FRECUENCIA DE MEDICIÓN: MENSUAL

DESCRIPCIÓN DEL FACTOR DE COMPARACIÓN: PBRM2022

ÁMBITO GEOGRÁFICO: MUNICIPAL

COBERTURA: MUNICIPAL

LÍNEA BASE: PBRM2023

COMPORTAMIENTO DE LAS VARIABLES DURANTE EL SEGUNDO TRIMESTRE

Variable	Unidad de Medida	Operación	Meta Anual	Avance trimestral				Avance Acumulado			
				Prog.	%	Alc.	%	Prog.	%	Alc.	%
Personas con discapacidad incorporada a educación especial o regular.	PERSONA	CONSTANTE	3	0	0	0	0	1	33.3333333	0	0
Personas con discapacidad que solicitan su incorporación a educación especial o regular.	PERSONA	CONSTANTE	3	0	0	0	0	1	33.3333333	0	0

COMPORTAMIENTO DEL INDICADOR

DESCRIPCIÓN DE LA META ANUAL:

Identificar y gestionar empleo para los pacientes de la unidad de rehabilitación.

Meta Anual	SEGUNDO TRIMESTRE							
	Avance Trimestral				Avance Acumulado			
	Prog.	Alc.	ES%	Semáforo	Prog.	Alc.	ES%	Semáforo
3	1	0	0	No cumplida	1	0	0	No cumplida
3	1	0	0	No cumplida	1	0	0	No cumplida

DESCRIPCIÓN DE RESULTADOS Y JUSTIFICACIÓN EN CASO DE VARIACIÓN SUPERIOR A +10 POR CIENTO RESPECTO A LO PROGRAMADO

NO SE CUMPLEN METAS POR PERIODO ESCOLAR, POR LO QUE SE ENCUENTRA EN ESPERA PARA PODER INTEGRAR A LAS PERSONAS PROGRAMADAS EN EL NUEVO PERIODO

EVALUACIÓN DEL INDICADOR

DEPENDENCIA GENERAL O AUXILIAR: 314 ÁREA DE ASISTENCIA A DISCAPACITADOS



ACTIVIDAD 2.3





SISTEMA DE COORDINACIÓN HACENDARIA DEL ESTADO DE MÉXICO CON SUS MUNICIPIOS
 GUIA METODOLOGICA PARA EL SEGUIMIENTO Y EVALUACIÓN DEL PLAN DE DESARROLLO MUNICIPAL VIGENTE



PbRM-08b FICHA TÉCNICA DE SEGUIMIENTO DE INDICADORES 2023
 DE GESTIÓN O ESTRATEGICO

PILAR / EJE TRANSVERSAL: Pilar 1: Social

TEMA DE DESARROLLO: Desarrollo humano incluyente, sin discriminación y libre de violencia

PROGRAMA PRESUPUESTARIO: 02060802 Atención a Personas con Discapacidad

PROYECTO: 020608020201 Capacitación a personas con discapacidad

OBJETIVO DEL PROGRAMA PRESUPUESTARIO: Integra los proyectos orientados a fortalecer la prevención, rehabilitación e integración social, de las personas con discapacidad, con la participación activa de la población en general, promoviendo el desarrollo de esta población en condiciones de respeto y dignidad.

DEPENDENCIA GENERAL: 800 DIRECCIÓN GENERAL

DEPENDENCIA AUXILIAR: 314 ÁREA DE ASISTENCIA A DISCAPACITADOS

ESTRUCTURA DEL INDICADOR

NOMBRE DEL INDICADOR: Porcentaje de pláticas preventivas de la discapacidad impartidas.

FÓRMULA DE CALCULO: (Platicas preventivas de la discapacidad impartidas/Pláticas preventivas de la discapacidad programadas) *100

INTERPRETACIÓN: Impartir platicas sobre la discapacidad para un mejor entendimiento de la prevencion hacia la comunidad.

DIMENSIÓN QUE ATIENDE: EFICIENCIA

DESCRIPCIÓN DEL FACTOR DE COMPARACIÓN: PBRM2022

ÁMBITO GEOGRÁFICO: MUNICIPAL

COBERTURA: MUNICIPAL

LÍNEA BASE: PBRM2023

FRECUENCIA DE MEDICIÓN: MENSUAL

COMPORTAMIENTO DE LAS VARIABLES DURANTE EL SEGUNDO TRIMESTRE

Variable	Unidad de Medida	Operación	Meta Anual	Avance trimestral				Avance Acumulado			
				Prog.	%	Alc.	%	Prog.	%	Alc.	%
Platicas preventivas de la discapacidad impartidas.	PLATICAS	CONSTANTE	20	5	25	5	25	10	50	10	50
Pláticas preventivas de la discapacidad programadas.	PLATICAS	CONSTANTE	20	5	25	5	25	10	50	10	50

COMPORTAMIENTO DEL INDICADOR

DESCRIPCIÓN DE LA META ANUAL:

IMPARTIR PLATICAS SOBRE LA DISCAPACIDAD PARA UN MEJOR ENTENDIMIENTO DE LA PREVENCIÓN HACIA LA COMUNIDAD

Meta Anual	SEGUNDO TRIMESTRE							
	Avance Trimestral				Avance Acumulado			
	Prog.	Alc.	ES%	Semáforo	Prog.	Alc.	ES%	Semáforo
20	5	5	100	Cumplida	10	10	100	Cumplida
20	5	5	100	Cumplida	10	10	100	Cumplida

DESCRIPCIÓN DE RESULTADOS Y JUSTIFICACIÓN EN CASO DE VARIACIÓN SUPERIOR A +10 POR CIENTO RESPECTO A LO PROGRAMADO

EVALUACIÓN DEL INDICADOR

DEPENDENCIA GENERAL O AUXILIAR: 314 ÁREA DE ASISTENCIA A DISCAPACITADOS



ACTIVIDAD 3.1





SISTEMA DE COORDINACIÓN HACENDARIA DEL ESTADO DE MÉXICO CON SUS MUNICIPIOS
 GUÍA METODOLÓGICA PARA EL SEGUIMIENTO Y EVALUACIÓN DEL PLAN DE DESARROLLO MUNICIPAL VIGENTE



PBRM-08b FICHA TÉCNICA DE SEGUIMIENTO DE INDICADORES 2023
 DE GESTIÓN O ESTRATÉGICO

PILAR / EJE TRANSVERSAL: Pilar 1: Social

TEMA DE DESARROLLO: Desarrollo humano incluyente, sin discriminación y libre de violencia

PROGRAMA PRESUPUESTARIO: 02060802 Atención a Personas con Discapacidad

PROYECTO: 020608020201 Capacitación a personas con discapacidad

OBJETIVO DEL PROGRAMA PRESUPUESTARIO: Integra los proyectos orientados a fortalecer la prevención, rehabilitación e integración social, de las personas con discapacidad, con la participación activa de la población en general, promoviendo el desarrollo de esta población en condiciones de respeto y dignidad.

DEPENDENCIA GENERAL: B00 DIRECCIÓN GENERAL

DEPENDENCIA AUXILIAR: 314 AREA DE ASISTENCIA A DISCAPACITADOS

ESTRUCTURA DEL INDICADOR

NOMBRE DEL INDICADOR: Porcentaje de personas asistentes a eventos de fomento a la cultura preventiva de la discapacidad

FÓRMULA DE CALCULO: $(\text{Personas asistentes a eventos de fomento a la cultura preventiva de la discapacidad} / \text{Total de personas esperadas a eventos de fomento a la cultura preventiva de la discapacidad}) * 100$

INTERPRETACIÓN: Impartir pláticas sobre la discapacidad para un mejor entendimiento de la prevención hacia la comunidad.

DIMENSIÓN QUE ATIENDE: EFICIENCIA

FRECUENCIA DE MEDICIÓN: SEMESTRAL

DESCRIPCIÓN DEL FACTOR DE COMPARACIÓN: PBRM2022

ÁMBITO GEOGRÁFICO: MUNICIPAL

COBERTURA: MUNICIPAL

LÍNEA BASE: PBRM2023

COMPORTAMIENTO DE LAS VARIABLES DURANTE EL SEGUNDO TRIMESTRE

Variable	Unidad de Medida	Operación	Meta Anual	Avance trimestral				Avance Acumulado			
				Prog.	%	Alc.	%	Prog.	%	Alc.	%
Personas asistentes a eventos de fomento a la cultura preventiva de la discapacidad	PERSONAS	CONSTANTE	200	100	50	100	50	100	50	100	50
Personas esperadas a eventos de fomento a la cultura preventiva de la discapacidad	PERSONAS	CONSTANTE	200	100	50	100	50	100	50	100	50

COMPORTAMIENTO DEL INDICADOR

DESCRIPCIÓN DE LA META ANUAL:

ASISTENCIA DE PERSONAS A PREVENCIÓN Y FOMENTO DE LA DISCAPACIDAD

Meta Anual	SEGUNDO TRIMESTRE							
	Avance Trimestral				Avance Acumulado			
	Prog.	Alc.	ES%	Semáforo	Prog.	Alc.	ES%	Semáforo
200	100	100	100	Cumplida	100	100	100	Cumplida
200	100	100	100	Cumplida	100	100	100	Cumplida

DESCRIPCIÓN DE RESULTADOS Y JUSTIFICACIÓN EN CASO DE VARIACIÓN SUPERIOR A +10 POR CIENTO RESPECTO A LO PROGRAMADO


EVALUACIÓN DEL INDICADOR

DEPENDENCIA GENERAL O AUXILIAR: 314 AREA DE ASISTENCIA A DISCAPACITADOS



C. CALLEJA MORÁN ALAIN GERARDO
 COORDINADOR DE UBIRIS TLAXMALCALCO

COMPONENTE 3



LIC. ESTRADA TAPIA IVAN
 DIRECCIÓN GENERAL DEL SMDIF TLAXMALCALCO



SISTEMA DE COORDINACIÓN HACENDARIA DEL ESTADO DE MÉXICO CON SUS MUNICIPIOS
 GUÍA METODOLÓGICA PARA EL SEGUIMIENTO Y EVALUACIÓN DEL PLAN DE DESARROLLO MUNICIPAL VIGENTE



PBRM-08b FICHA TÉCNICA DE SEGUIMIENTO DE INDICADORES 2023
 DE GESTIÓN O ESTRATÉGICO

PILAR / EJE TRANSVERSAL: Pilar 1: Social
TEMA DE DESARROLLO: Desarrollo humano incluyente, sin discriminación y libre de violencia
PROGRAMA PRESUPUESTARIO: 02060802 Atención a Personas con Discapacidad
PROYECTO: 020608020301 Atención especializada, médica y paramédica a personas con discapacidad.
OBJETIVO DEL PROGRAMA: Integra los proyectos orientados a fortalecer la prevención, rehabilitación e integración social, de las personas con discapacidad, con la participación activa de la población en general, promoviendo el desarrollo de esta población en condiciones de respeto y dignidad.
PRESUPUESTARIO: participación activa de la población en general, promoviendo el desarrollo de esta población en condiciones de respeto y dignidad.
DEPENDENCIA GENERAL: 800 DIRECCIÓN GENERAL
DEPENDENCIA AUXILIAR: 314 AREA DE ASISTENCIA A DISCAPACITADOS

ESTRUCTURA DEL INDICADOR

NOMBRE DEL INDICADOR: Porcentaje de personas con discapacidad a las que se les gestiono un empleo.
FÓRMULA DE CÁLCULO: (Personas con discapacidad a las que se les gestiono un empleo/ Total de personas con discapacidad que solicitan empleo)

INTERPRETACIÓN: Identificar y gestionar en distintas instalaciones trabajo para los usuarios que lo requieran.

DIMENSIÓN QUE ATIENDE: EFICIENCIA

FRECUENCIA DE MEDICIÓN: MENSUAL

DESCRIPCIÓN DEL FACTOR DE COMPARACIÓN: PBRM2022

ÁMBITO GEOGRÁFICO: MUNICIPAL

COBERTURA: MUNICIPAL

LÍNEA BASE: PBRM2023

COMPORTAMIENTO DE LAS VARIABLES DURANTE EL SEGUNDO TRIMESTRE

Variable	Unidad de Medida	Operación	Meta Anual	Avance trimestral				Avance Acumulado			
				Prog.	%	Alc.	%	Prog.	%	Alc.	%
Personas con discapacidad a las que se les gestionó un empleo.	PERSONA	CONSTANTE	6	1	16.6666667	1	16.6666667	3	50	3	50
Total de personas con discapacidad que solicitan empleo.	PERSONA	CONSTANTE	6	1	16.6666667	1	16.6666667	3	50	3	50

COMPORTAMIENTO DEL INDICADOR

DESCRIPCIÓN DE LA META ANUAL:

Identificar y gestionar en distintas instalaciones trabajo para los usuarios que lo requieran.

Meta Anual	SEGUNDO TRIMESTRE							
	Avance Trimestral				Avance Acumulado			
	Prog.	Alc.	E5%	Semáforo	Prog.	Alc.	E5%	Semáforo
6	2	2	100	Cumplida	3	3	50	Cumplida
6	2	2	100	Cumplida	3	3	50	Cumplido

DESCRIPCIÓN DE RESULTADOS Y JUSTIFICACIÓN EN CASO DE VARIACIÓN SUPERIOR A +-10 POR CIENTO RESPECTO A LO PROGRAMADO

EVALUACIÓN DEL INDICADOR

DEPENDENCIA GENERAL O AUXILIAR: 314 AREA DE ASISTENCIA A DISCAPACITADOS



ACTIVIDAD 2.2





SISTEMA DE COORDINACIÓN HACENDARIA DEL ESTADO DE MÉXICO CON SUS MUNICIPIOS
 GUÍA METODOLÓGICA PARA EL SEGUIMIENTO Y EVALUACIÓN DEL PLAN DE DESARROLLO MUNICIPAL VIGENTE



PbRM-08b FICHA TÉCNICA DE SEGUIMIENTO DE INDICADORES 2023
 DE GESTIÓN O ESTRATÉGICO

PILAR / EJE TRANSVERSAL: Pilar 1: Social

TEMA DE DESARROLLO: Desarrollo humano incluyente, sin discriminación y libre de violencia

PROGRAMA PRESUPUESTARIO: 02060802 Atención a Personas con Discapacidad

PROYECTO: 020608020301 Atención especializada, médica y paramédica a personas con discapacidad.

OBJETIVO DEL PROGRAMA PRESUPUESTARIO: Integra los proyectos orientados a fortalecer la prevención, rehabilitación e integración social, de las personas con discapacidad, con la participación activa de la población en general, promoviendo el desarrollo de esta población en condiciones de respeto y dignidad.

DEPENDENCIA GENERAL: 800 DIRECCIÓN GENERAL

DEPENDENCIA AUXILIAR: 314 ÁREA DE ASISTENCIA A DISCAPACITADOS

ESTRUCTURA DEL INDICADOR

NOMBRE DEL INDICADOR: Porcentaje de personas con discapacidad incorporadas a educación especial o regular.

FÓRMULA DE CALCULO: $(\text{Personas con discapacidad incorporada a educación especial o regular} / \text{Personas con discapacidad que solicitan su incorporación a educación especial o regular}) * 100$

INTERPRETACIÓN: Identificar y gestionar en instituciones educación especial o regular para personas discapacitadas de la comunidad.

DIMENSIÓN QUE ATIENDE: EFICIENCIA

FRECUENCIA DE MEDICIÓN: MENSUAL

DESCRIPCIÓN DEL FACTOR DE COMPARACIÓN: PBRM2022

ÁMBITO GEOGRÁFICO: MUNICIPAL

COBERTURA: MUNICIPAL

LÍNEA BASE: PBRM2023

COMPORTAMIENTO DE LAS VARIABLES DURANTE EL SEGUNDO TRIMESTRE

Variable	Unidad de Medida	Operación	Meta Anual	Avance trimestral				Avance Acumulado			
				Prog.	%	Alc.	%	Prog.	%	Alc.	%
Personas con discapacidad incorporada a educación especial o regular.	PERSONA	CONSTANTE	4	1	25	1	25	2	50	2	50
Personas con discapacidad que solicitan su incorporación a educación especial o regular.	PERSONA	CONSTANTE	4	1	25	1	25	2	50	2	50

COMPORTAMIENTO DEL INDICADOR

DESCRIPCIÓN DE LA META ANUAL:

Identificar y gestionar en instituciones educación especial o regular para personas discapacitadas de la comunidad.

Meta Anual	SEGUNDO TRIMESTRE							
	Avance Trimestral				Avance Acumulado			
	Prog.	Alc.	ES%	Semáforo	Prog.	Alc.	ES%	Semáforo
4	1	1	100	Cumplida	2	2	50	Cumplida
4	1	1	100	Cumplida	2	2	50	Cumplida

DESCRIPCIÓN DE RESULTADOS Y JUSTIFICACIÓN EN CASO DE VARIACIÓN SUPERIOR A +10 POR CIENTO RESPECTO A LO PROGRAMADO

EVALUACIÓN DEL INDICADOR

DEPENDENCIA GENERAL O AUXILIAR: 314 ÁREA DE ASISTENCIA A DISCAPACITADOS



ACTIVIDAD 2.3



C. CALLEJA MORÁN ALAIN GERARDO
 COORDINADOR DE LIBRIS TLALMANALCO

LIC. ESTRADA TAPIA IVAN
 DIRECCIÓN GENERAL DEL SMDIF TLALMANALCO



SISTEMA DE COORDINACIÓN HACENDARIA DEL ESTADO DE MÉXICO CON SUS MUNICIPIOS
 GUÍA METODOLÓGICA PARA EL SEGUIMIENTO Y EVALUACIÓN DEL PLAN DE DESARROLLO MUNICIPAL VIGENTE



PbRM-08b FICHA TÉCNICA DE SEGUIMIENTO DE INDICADORES 2023
 DE GESTIÓN O ESTRATÉGICO

PILAR / EJE TRANSVERSAL: Pilar 1: Social

TEMA DE DESARROLLO: Desarrollo humano incluyente, sin discriminación y libre de violencia

PROGRAMA PRESUPUESTARIO: 02060802 Atención a Personas con Discapacidad

PROYECTO: 020608020301 Atención especializada, médica y paramédica a personas con discapacidad.

OBJETIVO DEL PROGRAMA PRESUPUESTARIO: Integra los proyectos orientados a fortalecer la prevención, rehabilitación e integración social, de las personas con discapacidad, con la participación activa de la población en general, promoviendo el desarrollo de esta población en condiciones de respeto y dignidad.

DEPENDENCIA GENERAL: 800 DIRECCIÓN GENERAL

DEPENDENCIA AUXILIAR: 314 AREA DE ASISTENCIA A DISCAPACITADOS

ESTRUCTURA DEL INDICADOR

NOMBRE DEL INDICADOR: Porcentaje de pláticas preventivas de la discapacidad impartidas.

FÓRMULA DE CALCULO: (Platicas preventivas de la discapacidad impartidas/Pláticas preventivas de la discapacidad programadas) *100

INTERPRETACIÓN: Impartir platicas sobre la discapacidad para un mejor entendimiento de la prevención hacia la comunidad.

DIMENSIÓN QUE ATIENDE: EFICIENCIA

FRECUENCIA DE MEDICIÓN: MENSUAL

DESCRIPCIÓN DEL FACTOR DE COMPARACIÓN: PBRM2022

ÁMBITO GEOGRÁFICO: MUNICIPAL

COBERTURA: MUNICIPAL

LÍNEA BASE: PBRM2023

COMPORTAMIENTO DE LAS VARIABLES DURANTE EL SEGUNDO TRIMESTRE

Variable	Unidad de Medida	Operación	Meta Anual	Avance trimestral				Avance Acumulado			
				Prog.	%	Alc.	%	Prog.	%	Alc.	%
Platicas preventivas de la discapacidad impartidas.	PLATICAS	CONSTANTE	48	12	25	12	25	24	50	24	50
Pláticas preventivas de la discapacidad programadas.	PLATICAS	CONSTANTE	48	12	25	12	25	24	50	24	50

COMPORTAMIENTO DEL INDICADOR

DESCRIPCIÓN DE LA META ANUAL:

Impartir platicas sobre la discapacidad para un mejor entendimiento de la prevención hacia la comunidad.

Meta Anual	SEGUNDO TRIMESTRE							
	Avance Trimestral				Avance Acumulado			
	Prog.	Alc.	ES%	Semáforo	Prog.	Alc.	ES%	Semáforo
48	12	12	100	Cumplida	24	24	50	Cumplida
48	12	12	100	Cumplida	24	24	50	Cumplida


DESCRIPCIÓN DE RESULTADOS Y JUSTIFICACIÓN EN CASO DE VARIACIÓN SUPERIOR A +-10 POR CIENTO RESPECTO A LO PROGRAMADO

EVALUACIÓN DEL INDICADOR

DEPENDENCIA GENERAL O AUXILIAR: 314 AREA DE ASISTENCIA A DISCAPACITADOS



ACTIVIDAD 3.1





SISTEMA DE COORDINACIÓN HACENDARIA DEL ESTADO DE MÉXICO CON SUS MUNICIPIOS
 GUÍA METODOLÓGICA PARA EL SEGUIMIENTO Y EVALUACIÓN DEL PLAN DE DESARROLLO MUNICIPAL VIGENTE



PbRM-08b FICHA TÉCNICA DE SEGUIMIENTO DE INDICADORES 2023
 DE GESTIÓN O ESTRATÉGICO

PILAR / EJE TRANSVERSAL: Pilar 1: Social

TEMA DE DESARROLLO: Desarrollo humano incluyente, sin discriminación y libre de violencia

PROGRAMA PRESUPUESTARIO: 02060802 Atención a Personas con Discapacidad

PROYECTO: 020608020301 Atención especializada, médica y paramédica a personas con discapacidad.

OBJETIVO DEL PROGRAMA PRESUPUESTARIO: Integra los proyectos orientados a fortalecer la prevención, rehabilitación e integración social, de las personas con discapacidad, con la participación activa de la población en general, promoviendo el desarrollo de esta población en condiciones de respeto y dignidad.

DEPENDENCIA GENERAL: 800 DIRECCIÓN GENERAL

DEPENDENCIA AUXILIAR: 314 AREA DE ASISTENCIA A DISCAPACITADOS

ESTRUCTURA DEL INDICADOR

NOMBRE DEL INDICADOR: Porcentaje de fomento a la cultura preventiva de la discapacidad.

FÓRMULA DE CALCULO: (Material de orientación entregado /Material de orientación programado) *100

INTERPRETACIÓN: Realizar y proporcionar material informativo a los usuario para un mejor entendimiento sobre la discapacidad.

DIMENSIÓN QUE ATIENDE: EFICIENCIA

FRECUENCIA DE MEDICIÓN: MENSUAL

DESCRIPCIÓN DEL FACTOR DE COMPARACIÓN: PBRM2022

ÁMBITO GEOGRÁFICO: MUNICIPAL

COBERTURA: MUNICIPAL

LÍNEA BASE: PBRM2023

COMPORTAMIENTO DE LAS VARIABLES DURANTE EL SEGUNDO TRIMESTRE

Variable	Unidad de Medida	Operación	Meta Anual	Avance trimestral				Avance Acumulado			
				Prog.	%	Alc.	%	Prog.	%	Alc.	%
Material de orientación entregado.	MATERIAL	CONSTANTE	24	6	25	6	25	12	50	12	50
Material de orientación programado.	MATERIAL	CONSTANTE	24	6	25	6	25	12	50	12	50

COMPORTAMIENTO DEL INDICADOR

DESCRIPCIÓN DE LA META ANUAL:

Realizar y proporcionar material informativo a los usuario para un mejor entendimiento sobre la discapacidad.

Meta Anual	SEGUNDO TRIMESTRE							
	Avance Trimestral				Avance Acumulado			
	Prog.	Alc.	ES%	Semáforo	Prog.	Alc.	ES%	Semáforo
24	6	6	100	Cumplida	12	12	50	Cumplida
24	6	6	100	Cumplida	12	12	50	Cumplida

DESCRIPCIÓN DE RESULTADOS Y JUSTIFICACIÓN EN CASO DE VARIACIÓN SUPERIOR A +10 POR CIENTO RESPECTO A LO PROGRAMADO


EVALUACIÓN DEL INDICADOR

DEPENDENCIA GENERAL O AUXILIAR: 314 AREA DE ASISTENCIA A DISCAPACITADOS

Elaboró

C.CALLEJA MORAN ALAIN GERARDO
 COORDINADOR DE UBRIS TLAXMALCALCO

ACTIVIDAD 3.2





SISTEMA DE COORDINACIÓN HACENDARIA DEL ESTADO DE MÉXICO CON SUS MUNICIPIOS
 GUIA METODOLOGICA PARA EL SEGUIMIENTO Y EVALUACIÓN DEL PLAN DE DESARROLLO MUNICIPAL VIGENTE



PBRM-08b FICHA TÉCNICA DE SEGUIMIENTO DE INDICADORES 2023
 DE GESTIÓN O ESTRATEGICO

PILAR / EJE TRANSVERSAL: Pilar 1: Social

TEMA DE DESARROLLO: Desarrollo humano incluyente, sin discriminación y libre de violencia

PROGRAMA PRESUPUESTARIO: 02060802 Atención a Personas con Discapacidad

PROYECTO: 020608020302 Atención terapéutica a personas con discapacidad

OBJETIVO DEL PROGRAMA PRESUPUESTARIO: Integra los proyectos orientados a fortalecer la prevención, rehabilitación e integración social, de las personas con discapacidad, con la participación activa de la población en general, promoviendo el desarrollo de esta población en condiciones de respeto y dignidad.

DEPENDENCIA GENERAL: B00 DIRECCIÓN GENERAL

DEPENDENCIA AUXILIAR: 314 AREA DE ASISTENCIA A DISCAPACITADOS

ESTRUCTURA DEL INDICADOR

NOMBRE DEL INDICADOR: Porcentaje de otorgamiento de terapias de rehabilitación.

FÓRMULA DE CALCULO: (Terapias de rehabilitación otorgadas/Terapia de rehabilitación programadas) *100

INTERPRETACIÓN: Otorgar terapias especializadas a cada usuario que asiste a recibir el servicio en la unidad de rehabilitación.

DIMENSIÓN QUE ATIENDE: EFICIENCIA

DESCRIPCIÓN DEL FACTOR DE COMPARACIÓN: PBRM2022

ÁMBITO GEOGRÁFICO: MUNICIPAL

COBERTURA: MUNICIPAL

LÍNEA BASE: PBRM2023

FRECUENCIA DE MEDICIÓN: MENSUAL

COMPORTAMIENTO DE LAS VARIABLES DURANTE EL SEGUNDO TRIMESTRE

Variable	Unidad de Medida	Operación	Meta Anual	Avance trimestral				Avance Acumulado			
				Prog.	%	Alc.	%	Prog.	%	Alc.	%
Terapias de rehabilitación otorgadas.	TERAPIA	CONSTANTE	6008	1502	25	1502	25	3004	50	3004	50
Terapia de rehabilitación programadas.	TERAPIA	CONSTANTE	6008	1502	25	1502	25	3004	50	3004	50

COMPORTAMIENTO DEL INDICADOR

DESCRIPCIÓN DE LA META ANUAL:


Otorgar terapias especializadas a cada usuario que asiste a recibir el servicio en la unidad de rehabilitación.

Meta Anual	SEGUNDO TRIMESTRE							
	Avance Trimestral				Avance Acumulado			
	Prog.	Alc.	ES%	Semáforo	Prog.	Alc.	ES%	Semáforo
6008	1502	1502	100	Cumplida	3004	3004	50	Cumplida
6008	1502	1502	100	Cumplida	3004	3004	50	Cumplida

DESCRIPCIÓN DE RESULTADOS Y JUSTIFICACIÓN EN CASO DE VARIACIÓN SUPERIOR A +10 POR CIENTO RESPECTO A LO PROGRAMADO

EVALUACIÓN DEL INDICADOR

DEPENDENCIA GENERAL O AUXILIAR: 314 AREA DE ASISTENCIA A DISCAPACITADOS



ACTIVIDAD 1.2





SISTEMA DE COORDINACIÓN HACENDARIA DEL ESTADO DE MÉXICO CON SUS MUNICIPIOS
 GUÍA METODOLÓGICA PARA EL SEGUIMIENTO Y EVALUACIÓN DEL PLAN DE DESARROLLO MUNICIPAL VIGENTE



PbrM-08b FICHA TÉCNICA DE SEGUIMIENTO DE INDICADORES 2023
 DE GESTIÓN O ESTRATÉGICO

PILAR / EJE TRANSVERSAL: Pilar 1: Social

TEMA DE DESARROLLO: Desarrollo humano incluyente, sin discriminación y libre de violencia

PROGRAMA PRESUPUESTARIO: 02060802 Atención a Personas con Discapacidad

PROYECTO: 020608020302 Atención terapéutica a personas con discapacidad

OBJETIVO DEL PROGRAMA PRESUPUESTARIO: Integra los proyectos orientados a fortalecer la prevención, rehabilitación e integración social, de las personas con discapacidad, con la participación activa de la población en general, promoviendo el desarrollo de esta población en condiciones de respeto y dignidad.

DEPENDENCIA GENERAL: 800 DIRECCIÓN GENERAL

DEPENDENCIA AUXILIAR: 314 ÁREA DE ASISTENCIA A DISCAPACITADOS

ESTRUCTURA DEL INDICADOR

NOMBRE DEL INDICADOR: Porcentaje de eficacia en el otorgamiento de terapias de rehabilitación

FÓRMULA DE CALCULO: $(\text{Personas beneficiadas con terapias de rehabilitación} / \text{Total de personas proyectadas a beneficiar con terapias de rehabilitación}) * 100$

INTERPRETACIÓN: Personas que acuden a cualquier tipo de terapia de rehabilitación en la unidad

DIMENSIÓN QUE ATIENDE: Eficacia

FRECUENCIA DE MEDICIÓN: semestral

DESCRIPCIÓN DEL FACTOR DE COMPARACIÓN: PBRM2022

ÁMBITO GEOGRÁFICO: MUNICIPAL

COBERTURA: MUNICIPAL

LÍNEA BASE: PBRM2023

COMPORTAMIENTO DE LAS VARIABLES DURANTE EL SEGUNDO TRIMESTRE

Variable	Unidad de Medida	Operación	Meta Anual	Avance trimestral				Avance Acumulado			
				Prog.	%	Alc.	%	Prog.	%	Alc.	%
Personas beneficiadas con terapias de rehabilitación	PERSONAS	CONSTANTE	50	25	50	25	50	25	50	25	50
de personas proyectadas a beneficiar con terapias de rehabilitación	PERSONAS	CONSTANTE	50	25	50	25	50	25	50	25	50

COMPORTAMIENTO DEL INDICADOR

DESCRIPCIÓN DE LA META ANUAL:

Personas que acuden a cualquier tipo de terapia a la unidad

Meta Anual	SEGUNDO TRIMESTRE							
	Avance Trimestral				Avance Acumulado			
	Prog.	Alc.	ES%	Semáforo	Prog.	Alc.	ES%	Semáforo
50	25	25	100	Cumplida	25	25	50	Cumplida
50	25	25	100	Cumplida	25	25	50	Cumplida

DESCRIPCIÓN DE RESULTADOS Y JUSTIFICACIÓN EN CASO DE VARIACIÓN SUPERIOR A +10 POR CIENTO RESPECTO A LO PROGRAMADO

EVALUACIÓN DEL INDICADOR

DEPENDENCIA GENERAL O AUXILIAR: 314 AREA DE ASISTENCIA A DISCAPACITADOS



COMPONENTE 1

